

INSTITUTO TECNOLÓGICO SUPERIOR "ESCULAPIO"  
I.S.T.E.  
REGISTRO SENESCYT N. 17-061

ESCUELA DE ENSEÑANZA DE TERAPIAS NATURALES

2018

AURICULOTERAPIA COMO TRATAMIENTO EN EL HOMBRO  
DOLOROSO EN PERSONAS DE 50 A 70 AÑOS DE EDAD EN LA  
PARROQUIA DE MACHACHI, CANTÓN MEJÍA.  
TRABAJO DE TITULACIÓN PREVIO A LA OBTENCIÓN DEL  
TÍTULO DE TECNÓLOGO EN NATUROPATIA

CARLOS FABIAN COLA FAJARDO

DRA. REBECA PEÑA

## RESUMEN

La presente investigación esta enmarca en las personas de 50 a 70 años de edad de la parroquia de Machachi, Cantón Mejía, que presentaron síntomas de hombro doloroso debido a factores laborales y ambientales que limitaron sus actividades diarias y por consecuencia la incapacidad de mover la articulación. La elaboración de una historia clínica individual, la aplicación de semillas de vaccaria en puntos específicos de auriculoterapia y el seguimiento de la evolución del dolor en un tiempo determinado, demostraron la efectividad de la terapia al disminuir la dolencia en el hombro, devolviendo la salud a las personas y mejorando su calidad de vida al reintegrarse a sus actividades diarias, al tratarse de una terapia no invasiva y de bajo costo todas las personas pueden acceder a la terapia para reencontrarse con la salud física y emocional.

### **Palabras claves:**

**Hombro doloroso, síntomas, semillas de vaccaria, auriculoterapia**

## CERTIFICACIÓN DE AUTORÍA

CERTIFICO QUE ESTE TRABAJO AURICULOTERAPIA COMO TRATAMIENTO EN EL HOMBRO DOLOROSO EN PERSONAS DE 50 A 70 AÑOS DE EDAD EN LA PARROQUIA DE MACHACHI, CANTÓN MEJÍA FUE REALIZADO POR CARLOS FABIÁN COLA FAJARDO.

QUITO A 22 DE ENERO DEL 2019

---

DRA REBECA PEÑA

"ESTE TRABAJO DE INVESTIGACIÓN SE PRESENTA COMO UNO DE LOS REQUISITOS PREVIOS PARA LA OBTENCIÓN DEL TITULO DE TECNÓLOGO EN NATUROPATÍA POR LO QUE AUTORIZO AL INSTITUTO TECNOLOGICO SUPERIOR ESCULAPIO PARA QUE HAGA USO DE ESTE TRABAJO Y SU CONTENIDO COMO UN DOCUMENTO DISPONIBLE PARA SU LECTURA SEGÚN LAS NORMAS DE LA INSTITUCIÓN.

CEDO AL INSTITUTO TECNOLÓGICO SUPERIOR ESCULAPIO, LOS DERECHOS DE PUBLICACIÓN DE ESTE TRABAJO O DE SUS PARTES, MANTENIENDO MIS DERECHOS DE AUTOR HASTA POR UN PERIODO DE 3 AÑOS CONTADOS DESPUES DE SU APROBACIÓN"

---

Carlos Fabián Cola Fajardo

## DEDICATORIA

Este trabajo está dedicado a mis hijas Karen Belén, Evelyn Daniela y Katherine Samanta que fueron mi inspiración para seguir y finalizar este objetivo que muchas veces me comprendieron cuando no pude estar con ellas en esos momentos especiales y que siempre están cuando más las necesito, para ellas va este trabajo de investigación porque son el motor de mi vida a pesar de la distancia son mi gran tesoro.

Carlos Fabián Cola Fajardo

## AGRADECIMIENTOS

Un agradecimiento especial para todos mis profesores que supieron inculcar sus conocimientos siempre con su profesionalismo y ética, para el Instituto Tecnológico Esculapio por acogernos estos años y en especial a mi tutora la Dra. Rebeca Peña.

Carlos Fabián Cola Fajardo

## ÍNDICE DE CONTENIDOS

## ÍNDICE DE CONTENIDOS

INTRODUCCIÓN .....	2
CAPÍTULO I:.....	5
1. METODOLOGÍA .....	5
1.1 Modalidad .....	6
1.2 Limitaciones .....	6
CAPÍTULO II: ANATOMÍA DEL HOMBRO .....	8
2.1. Huesos del hombro .....	8
2.2. Articulaciones.....	9
2.3. Ligamentos .....	9
2.4. Cartílago .....	9
2.5. Tendones .....	10
2.6. Músculos.....	10
2.7. Nervios.....	10
2.8. Suministro de sangre .....	11
CAPITULO III: AURICULOTERAPIA.....	12
3.1 Definición .....	12
3.2 Historia.....	12
3.3 Anatomía Auricular.....	13
3.4 Microsistema .....	19
3.5 Mapa Auricular .....	21
3.6 Ubicación Anatómica de los puntos de Auriculoterapia .....	22
3.7 Puntos para el tratamiento del hombro doloroso .....	23
3.8 Precauciones .....	27
3.9 Semillas de vaccaria .....	28
CAPITULO IV: RESULTADOS.....	29
CONCLUSIONES .....	42
RECOMENDACIONES .....	43
BIBLIOGRAFÍAS.....	44
CAPITULO IV: ANEXOS .....	46

## ÍNDICE DE GRÁFICOS

<b>Gráfico 1:</b> Escala Visual Analógica .....	6
<b>Gráfico 2:</b> Articulación del Hombro.....	11
<b>Gráfico 3:</b> Pabellón Auricular .....	13
<b>Gráfico 4:</b> Partes del Hélix .....	15
<b>Gráfico 5:</b> Partes del Pabellón Auricular – Región Inferior .....	16
<b>Gráfico 6:</b> Antihélix.....	17
<b>Gráfico 7:</b> Excavaciones de la Cara Externa del Pabellón Auricular - Concha	18
<b>Gráfico 8:</b> Cara Posterior del Pabellón Auricular .....	19
<b>Gráfico 9:</b> Cartografía de Nogier .....	20
<b>Gráfico 10:</b> Mapa Auricular .....	21
<b>Gráfico 11:</b> Vista superficial del Miembro Superior sobre la aurícula.....	22
<b>Gráfico 12:</b> Puntos Principales .....	24
<b>Gráfico 13:</b> Puntos Maestros.....	26
<b>Gráfico 14:</b> Puntos Funcionales .....	27
<b>Gráfico 15:</b> Semillas de vaccaria .....	28
<b>Gráfico 16:</b> Causa del Hombro Doloroso.....	29
<b>Gráfico 17:</b> ¿Qué actividad hace con frecuencia? .....	31
<b>Gráfico 18:</b> ¿Es la primera vez que le duele?.....	33
<b>Gráfico 19:</b> ¿Que aumenta el dolor del hombro? .....	34
<b>Gráfico 20:</b> ¿Que problemas que afectan su estado emociona? .....	35
<b>Gráfico 21:</b> Pacientes Valorados al Inicio del Tratamiento con la Escala de EVA .....	36
<b>Gráfico 22:</b> Evolución del Dolor en el Hombro.....	38
<b>Gráfico 23:</b> Seguimiento del Dolor en el Hombro .....	40
<b>Gráfico 24:</b> Comparativo del Dolor Inicio vs Final del Tratamiento .....	40
<b>Gráfico 25:</b> Pacientes Valorados al Final del Tratamiento con la Escala de Evaluación Visual Analógica .....	41

## ÍNDICE DE TABLAS

<b>Tabla 1:</b> Relieve del Pabellón Auricular - Hélix .....	14
<b>Tabla 2:</b> Relieves del Pabellón Auricular – Región Inferior .....	15
<b>Tabla 3:</b> Antihélix .....	16
<b>Tabla 4:</b> Excavaciones de la Cara Externa del Pabellón Auricular - Concha ..	17
<b>Tabla 5:</b> Regiones Anatómicas de la Cara Posterior del Pabellón Auricular ...	18
<b>Tabla 6:</b> Puntos Principales .....	23
<b>Tabla 7:</b> Puntos Maestros.....	25
<b>Tabla 8:</b> Puntos Funcionales .....	26
<b>Tabla 9:</b> ¿Qué le causa dolor en el hombro? .....	30
<i>Tabla 10: ¿Qué actividad hace con frecuencia?.....</i>	<i>32</i>
<b>Tabla 11:</b> ¿Es la primera vez que le duele?.....	33
<b>Tabla 12:</b> ¿Que aumenta el dolor del hombro?.....	34
<b>Tabla 13:</b> ¿Que problemas que afectan su estado emociona? .....	36
<b>Tabla 14:</b> Pacientes Valorados al Inicio del Tratamiento con la Escala de Escala de Valoración Analógica .....	37
<b>Tabla 15:</b> Evolución del tratamiento según la escala de EVA .....	39

## INTRODUCCIÓN

El ser humano, por naturaleza, busca sentirse bien o no sentirse enfermo. Las enfermedades, independientemente de la época en que se viva, están presentes. Las formas de diagnosticarlas, curarlas y prevenirlas pueden ser distintas en cada tiempo y espacio en que le toca vivir al ser humano. Dentro de la medicina complementaria, se encuentra la auriculoterapia, tratamiento que se aplica en la oreja de la persona independientemente del sexo y edad, utilizando semillas, balines, agujas e incluso estimulación eléctrica.

El presente trabajo de investigación propone aplicar la auriculoterapia a personas de 50 a 70 años de edad que tienen dolor en el hombro de diferente etiología y que pertenecen al cantón Mejía, específicamente a la parroquia de Machachi.

El hombro es la articulación de mayor movilidad en el cuerpo humano, permitiendo movimientos aislados o combinados del miembro superior como flexión/extensión, rotación interna/externa, aducción/abducción y circunducción (Sernik, 2010, p. 5).

El hombro doloroso es una enfermedad osteomuscular que causa malestar y disminución de la movilidad en la articulación, ocasionando que la persona no continúe con sus actividades de trabajo, afectando su economía y calidad de vida. Los factores coadyuvantes que provocan que los síntomas aumenten son: las posturas mantenidas, prolongadas o forzosas, movimientos repetitivos, fuerzas relacionadas con manipulación de cargas de los miembros superiores, la exposición a la vibración así como los factores psicosociales que originan la enfermedad.

En el centro de salud de Machachi el motivo de consulta por hombro doloroso es frecuente, aproximadamente dos personas acuden por semana solicitando atención médica por presentar dolor en la articulación. (Salud, 2017, 2018) .

Una solución que se ha implementado a lo largo del tiempo, para ayudar a las persona, es la auriculoterapia, método que hoy en día se ha visto aprobado

por especialistas, que, tras una larga investigación, han logrado demostrar su eficacia en el alivio de las distintas enfermedades.

La auriculoterapia se presenta como un procedimiento alternativo que estimula puntos específicos para aliviar el dolor en el hombro, siendo esta enfermedad un problema de salud pública importante, dado que está entre los tres motivos de consulta del dolor músculo esquelético en la atención primaria, lo que motiva a las personas a buscar atención médica.

La oreja o pabellón del oído está situada en la parte lateral de la cabeza, detrás de la articulación témporo-maxilar, su ubicación permite identificar de manera rápida los puntos específicos donde se colocaran las semillas de vaccaria o elementos semi permanentes que estimulan los puntos de reflejo neurológico del sistema nervioso central provocando así homeostasis en el organismo.

La técnica de la palpación en zonas delimitadas de la oreja se utiliza tanto con fines diagnósticos como terapéuticos, el color o la sensibilidad permiten identificar determinada enfermedad, complementándose con el mapa de Nogier, que facilita su localización con mayor exactitud.

El Estado Nacional Ecuatoriano, en su Constitución Política y el Plan Nacional para el Buen Vivir señala

Art. 44.- El Estado formulará la política nacional de salud y vigilará su aplicación; controlará el funcionamiento de las entidades del sector; reconocerá, respetará y promoverá el desarrollo de las medicinas tradicional y alternativa, cuyo ejercicio será regulado por la ley, e impulsará el avance científico-tecnológico en el área de la salud, con sujeción a principios bioéticos.

Art. 360.- El sistema garantizará, a través de las instituciones que lo conforman, la promoción de la salud, prevención y atención integral, familiar y comunitaria, con base en la atención primaria de salud; articulará los diferentes niveles de atención; y promoverá la complementariedad con las medicinas ancestrales y alternativas.

Art. 363.- El Estado será responsable de: Garantizar las prácticas de salud ancestral y alternativa mediante el reconocimiento, respeto y promoción del uso de sus conocimientos, medicinas e instrumentos (Constituyente, 2018) .

Referente a estos contextos la presente investigación, se alinea a la política del Estado, pretendiendo establecer una terapia complementaria que contribuya a mejorar la calidad de salud de la población de la parroquia de Machachi, basándonos en los lineamientos éticos y científicos para la aplicación de la auriculoterapia.

## CAPÍTULO I: METODOLOGÍA

La presente investigación se enmarca dentro del método descriptivo, analítico y explicativo, que comprende la descripción, análisis e interpretación de los signos y síntomas del hombro doloroso que es registrado en la historia clínica para el seguimiento y la evolución de la enfermedad en un tiempo determinado. Además, la elaboración de encuestas que contienen varias preguntas relevantes para el estudio y que van dirigidas a la población.

El estudio se enfocó en personas de 50 a 70 años de edad, de sexo masculino y femenino del cantón Mejía específicamente de la parroquia urbana de Machachi. La investigación inició con la recolección de información sobre la incidencia de personas que tienen dolor en el hombro, posteriormente se tomó contacto con un grupo definido de personas para socializar los beneficios de la auriculoterapia, diseñando una carta de consentimiento informado que firmo el paciente, se planifico una entrevista individual para llenar la historia clínica.

Los elementos utilizados en el presente estudio son las semillas de vaccaria que van adheridas con la ayuda de un esparadrapo y una pinza en el pabellón auricular del paciente y en puntos específicos para el dolor del hombro. La piel debe ser limpiada y secada con un algodón para evitar que la semilla se desprenda, la misma que fue cambiada en cada sesión por un tiempo establecido de nueve sesiones, durante este periodo el paciente debió acudir para el seguimiento y avance de la terapia, evolución del dolor que fue sustentada por la escala visual analógica.

La escala visual analógica del dolor permite medir la intensidad del dolor que describe el paciente con la máxima reproducibilidad entre los observadores. Consiste en una línea horizontal de 10 centímetros, en cuyos extremos se encuentran las expresiones máximas de un síntoma. En el izquierdo se ubica la ausencia o menor intensidad y en el derecho la mayor intensidad. Se pide al paciente que marque en la línea el punto que indicara la intensidad del dolor con los siguientes valores:

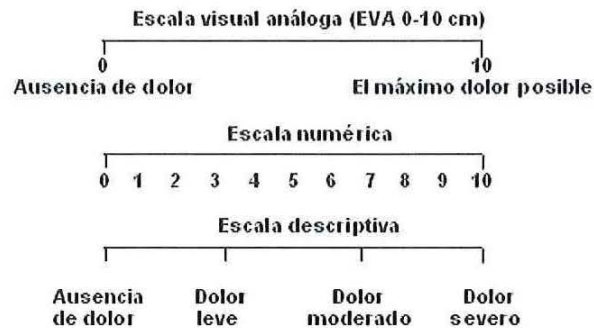
Ausencia de dolor igual a 0

Dolor leve si el paciente puntúa el dolor como de 1 a 3.

Dolor moderado si la valoración se sitúa entre 4 a 7.

Dolor severo si la valoración es igual o superior a 8.

**Gráfico 1: Escala Visual Analógica**



**Figura 1. Escalas para medir la intensidad del dolor**

Escala Visual Analógica, Recuperado en línea:

<http://dolorocularcronico.com/2016/10/como-evaluar-el-dolor-ocularescalas-de.html>

### **1.1 Modalidad**

Intervención: auriculoterapia como monoterapia con la aplicación de semillas de vaccaria que son colocados en puntos específicos para el dolor de hombro y posteriormente el paciente debe realizar presión de la semilla colocada en el pabellón auricular.

Comparación: utilizando la escala descriptiva del dolor al inicio y al final del tratamiento.

Estipulación: se debe realizar una terapia por semana, durante nueve sesiones.

### **1.2 Limitaciones**

Las semillas de vaccaria son colocadas en el pabellón auricular y tienen que estar adheridas en el punto específico durante ocho días, para ser cambiadas.

El terapeuta no tiene un control diario para verificar que la semilla este en el lugar adecuado, el paciente puede sacarse con facilidad el dispositivo por incomodidad o despegarse el esparadrapo del sitio, disminuyendo o perdiendo la efectividad de la terapia.

La edad de las personas que forman parte del grupo de estudio está entre los 50 a 70 años, factor que ocasiona que en algunos casos se olviden de presionar continuamente el punto recomendado por el terapeuta o se olviden de acudir a la terapia.

La actividad de trabajo que realizan las personas no les permite tener un descanso, la mayoría refieren que son trabajadores independientes o que su actividad diaria requiere de esfuerzo físico donde necesitan movilizar constantemente la articulación del hombro.

## CAPÍTULO II: ANATOMÍA DEL HOMBRO

El hombro es la articulación con más movilidad de todas las existentes en el organismo y por ello, la más propensa a presentar problemas. La función más importante del hombro es llevar la mano a la posición en la que ésta debe trabajar.

La articulación del hombro es sinovial porque están rodeadas por una cápsula de ligamento duro que contiene un fluido viscoso, llamado líquido sinovial, que lubrica la articulación y que conectan el húmero con la cavidad glenoidea.

### 2.1. Huesos del hombro

El húmero, es el hueso más largo de los miembros superiores, este forma del esqueleto del brazo y está delimitado principalmente por la parte superior por la articulación glenohumeral como le conocemos, el hombro; y por la inferior por la articulación húmero cúbito radial o codo. Su porción alargada central, es denominada diáfisis y es de forma cilíndrica, la porción superior o cabeza del húmero es de forma esférica mientras que la porción inferior o su paleta humeral distal, presenta una forma compleja.

La escápula, también conocido como omóplato, es un hueso que conecta el brazo con el hombro. La escápula se encuentra entre las segunda y séptima costilla, se inclina en un ángulo de 30 grados y está rodeada por 17 músculos que proporcionan movimiento y estabilidad. Los ligamentos sujetan la parte superior de la escápula a la clavícula, mientras que el lado externo se une al húmero formando la articulación del hombro.

La clavícula es un hueso largo que conecta la escápula con el esternón. Es un hueso cilíndrico de unos 15 centímetros de largo y curvado en el plano transversal dándole forma de letra S. Es fácil de ver y palpar debido a su localización superficial y es uno de los huesos del cuerpo que más se fractura. (Orellana, 2005).

## **2.2. Articulaciones**

Las articulaciones son las áreas donde se encuentran dos o más huesos, la mayoría de las articulaciones son móviles y permiten que los huesos se muevan.

La articulación glenohumeral, se forma cuando la cabeza del húmero encaja en la cavidad poco profunda en la escápula llamada la cavidad glenoidea.

La articulación acromioclavicular es donde la clavícula se articula con el acromion.

La articulación esternoclavicular soporta la conexión de los brazos y los hombros en el esqueleto principal de la parte frontal del pecho.

Una "articulación falsa" la articulación escapulotorácica, se forma donde se desliza la escápula contra el tórax (costillas). En lugar de tener ligamentos anexos como las articulaciones verdaderas, se mantiene en su lugar por los huesos, bolsas y los músculos. (Ovares Ugalde, 2013, pp. 63, 64).

## **2.3. Ligamentos**

Un ligamento es una banda de tejido conjuntivo denso o fibroso muy sólido y elástico que une los huesos entre ellos en el seno de una articulación. En el hombro existen varios ligamentos pero los principales que ayudan a su estabilidad son: el glenohumeral superior, glenohumeral medio y cruzado anterior que permiten el movimiento, pero evitan también mover los huesos de modo excesivo, lo que previene las luxaciones en caso de desplazamientos forzados.

## **2.4. Cartílago**

El cartílago articular o hialino, es un tipo de cartílago que cubre la superficie de los huesos que se articulan con otros huesos.

El cartílago articular es un tejido fibroso que es suave, resbaladizo y que es lubricado por un fluido viscoso sinovial que reduce la fricción de manera que las articulaciones se muevan libremente. En el hombro, el cartílago articular cubre las caras articulares sur de la cabeza y el glenoideos.

## **2.5. Tendones**

Son bandas de tejido conectivo muy resistentes que se sitúan a cada extremo del músculo y lo sujetan al hueso en el hombro tenemos:

Proximal del tendón del bíceps: conecta la porción larga del músculo bíceps a la cavidad glenoidea.

Tendón del tríceps Proximal: conecta el músculo tríceps con la escápula por debajo de la cavidad glenoidea.

Tendones del manguito rotador: son cuatro tendones que conectan el supra espinoso, infra espinoso, redondo menor y subescapular músculos con el húmero.

## **2.6. Músculos**

Estructuras o tejidos existentes en el ser humano y en la mayoría de los animales que tienen la capacidad de generar movimiento al contraerse y relajarse

Los principales músculos del hombro forman el manguito rotador que se componen de las siguientes estructuras: el redondo menor, infra espinoso, supra espinoso y sub escapular que contribuyen a la estabilidad y el movimiento de la articulación gleno humeral, equilibrando el tirón hacia arriba del músculo deltoides, así como la rotación externa del húmero. El músculo deltoides es un gran músculo triangular y grueso que le da al hombro su forma y contorno.

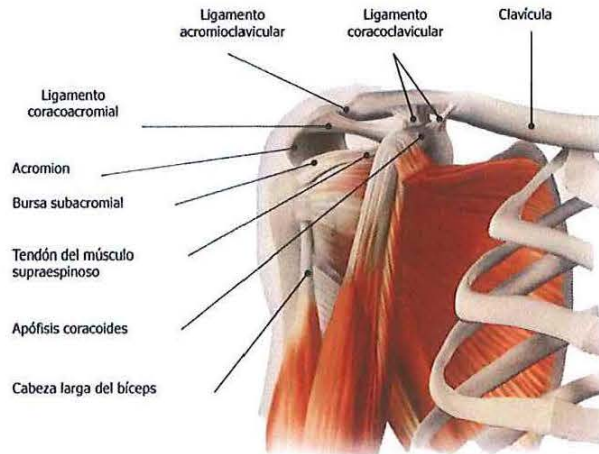
## **2.7. Nervios**

Los nervios son estructuras conductoras de impulsos nerviosos que viajan por debajo del brazo pasan a través de la axila, justo debajo de la articulación del hombro y se conocen como el "plexo braquial" antes de dividirse en los nervios individuales.

## 2.8. Suministro de sangre

La arteria axilar lleva la sangre oxigenada al brazo y a la axila superior, posteriormente se divide en ramas más pequeñas que suministran sangre a diferentes partes del hombro.

**Gráfico 2: Articulación del Hombro**



Anatomía del hombro, Recuperado en línea:

[https://dolopedia.com/uploads/media/3-antonio-jose/anatomia\\_hombro\\_1.JPG](https://dolopedia.com/uploads/media/3-antonio-jose/anatomia_hombro_1.JPG)

El hombro no está formado por una única articulación, sino por varias, junto con un número importante de músculos y tendones. Todas estas estructuras se pueden lesionar y producir dolor.

A pesar de ser una dolencia muy frecuente, las causas que producen dolor de hombro, no son siempre bien conocidas. Dicho dolor puede ser debido a lesiones propias de la articulación, de los músculos, tendones y de los ligamentos que la componen, en ocasiones, lesiones más distantes a la articulación también producen dolor en dicha zona.

## **CAPITULO III: AURICULOTERAPIA**

La aplicación de auriculoterapia como tratamiento de elección en personas de 50 a 70 años de edad que presentan signos y síntomas de hombro doloroso en la parroquia de Machachi, propone establecer un método efectivo y no invasivo que permita disminuir sus molestias, en la articulación del hombro en un determinado tiempo y que contribuya simultáneamente aumentar su calidad de vida. No obstante, para comprender cada una de ellas, primeramente, será importante definir algunos conceptos claves en el tema de estudio.

### **3.1 Definición**

Es una modalidad de tratamiento en la cual la superficie externa de la oreja o aurícula es estimulada con el objeto de aliviar patologías en otras regiones del cuerpo (Oleson, 2005, p.1).

La Auriculoterapia es el arte y la ciencia de diagnosticar y tratar por medio del pabellón auricular (Leon, 2015, p. 6).

Por lo referido anteriormente es un tratamiento inocuo pero efectivo que puede aplicarse para el tratamiento de varias enfermedades y que no requiere de procedimientos invasivos para su aplicación, basado en la sensibilidad y la estimulación de puntos específicos en la cara externa de la oreja.

### **3.2 Historia**

En 1950 Paúl Nogier, atendió a un enfermo que presentaba una cicatriz de quemadura en la oreja provocada por un curandero, aliviando una crisis de ciática. Aún hoy se encuentran curanderos en el norte de África en las regiones próximas al Mediterráneo que alivian las crisis de ciática, cauterizando una zona particular de la oreja. Es preciso aclarar que en otras regiones los curanderos hacían el mismo tratamiento pero colocando espinas de animales o vegetales (Sosa, 2015).

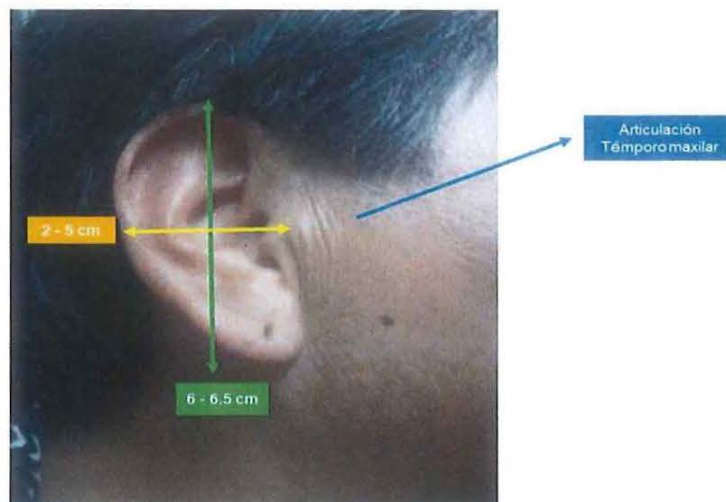
La obra más antigua de medicina del mundo conocida como el NEIKING, no hace referencia a la auriculoterapia, sin embargo explica la confluencia de los meridianos corporales de energía en la oreja. En la década del 60 fue de gran

importancia los aportes realizados en este campo por Vietnam y China, siendo los vietnamitas los primeros en usar los puntos auriculares para el tratamiento de diferentes enfermedades, por otro lado los chinos se destacaron en la utilización de auriculoterapia como parte de los esquemas de la analgesia acupuntural en diferentes intervenciones quirúrgicas. En 1962 en China se publicó una recopilación de varios trabajos acerca del método de acupuntura en los puntos de la oreja y en 1972 salió a la luz el primer libro chino de auriculoterapia. Actualmente este microsistema es muy utilizado en todos los centros de rehabilitación y de terapias con alto nivel de satisfacción de la población (Melesia Robles, 2015, p. 66).

### 3.3 Anatomía Auricular

La oreja o pabellón del oído está situada en la parte lateral de la cabeza, detrás de la articulación t mporo-maxilar, encima de la regi n parot idea y delante de la regi n mastoidea del temporal. Su extremo superior est  a la altura de las cejas y el inferior a la altura del subtabique de la nariz. Mide entre 6 y 6,5 cms. de alto por 2 o 5 cms. de ancho. S lidamente unida a la cabeza por su tercio anterior con la que forma el  ngulo c falo - auricular que mide entre 20 o 30 grados, con importantes variaciones individuales est  libre en sus dos tercios posteriores.

**Gr fico 3:** Pabell n Auricular



Carlos Fabi n Cola (2018) *Pabell n Auricular*, Gr fico elaborado por el autor.

El pabellón auricular tiene la forma de ondas que hacen posible el ingreso del sonido al canal auditivo por tal motivo se puede observar relieves y excavaciones que toman diferentes nombres y su color de piel puede variar cuando se presente alguna enfermedad.

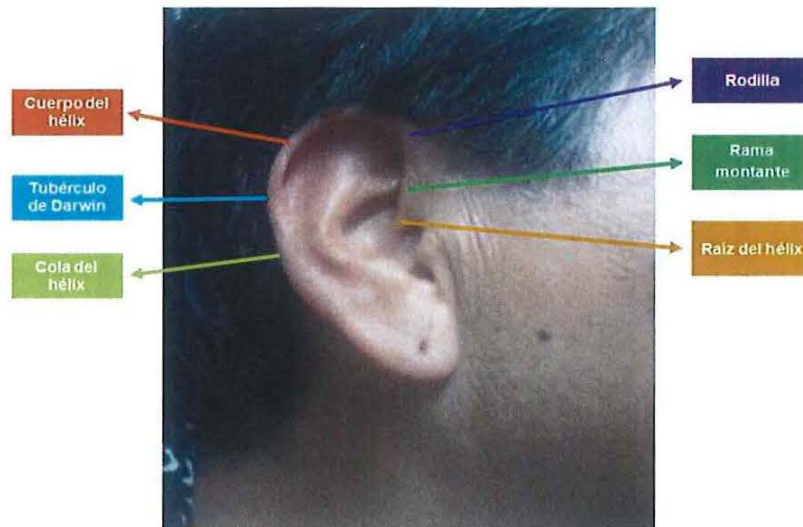
El borde externo de la aurícula es conocido como hélix, es el primer gran relieve que apreciamos a simple vista en el pabellón auricular que tiene similitud a un signo de interrogación, en los estudios de Nogier lo relaciona con un feto invertido.

**Tabla 1:** Relieve del Pabellón Auricular - Hélix

Hélix	Recorre todo el borde externo del pabellón auricular	Raíz
		Rama montante
		Rodilla
		Cuerpo
		Tubérculo de Darwin
		Cola del hélix

Carlos Fabián Cola (2018) *Relieve del Pabellón Auricular – Hélix*, Tabla elaborada en base (Oleson, 2005, p. 88).

**Gráfico 4: Partes del Hélix**



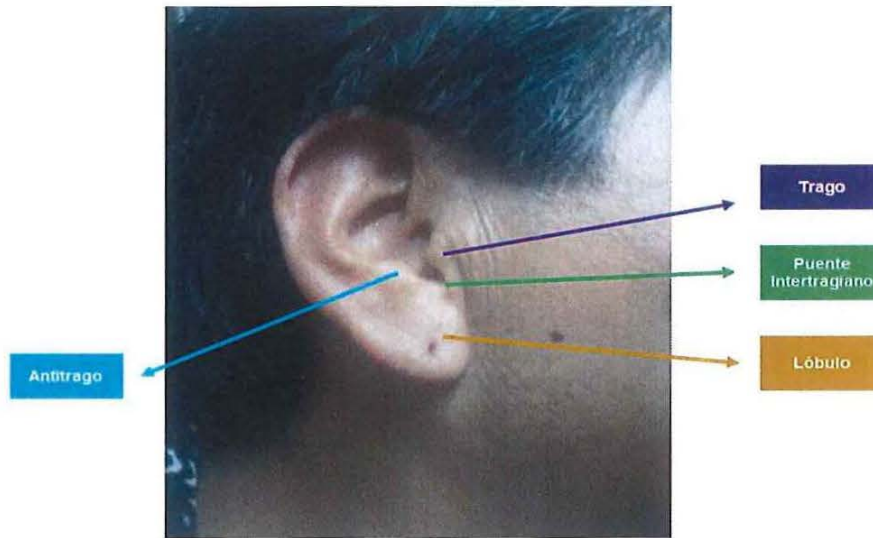
Carlos Fabián Cola (2018) *Partes del Hélix*, Gráfico elaborado por el autor.

**Tabla 2: Relieves del Pabellón Auricular – Región Inferior**

El lóbulo	Viene a continuación de la cola del hélix separado por el ángulo helico - lobular
El Antitrago	Se encuentra situado al final del antihélix
Puente Intertragiano	Se trata de una pequeña curvatura en forma de U abierta que sirve de nexo de unión entre el antitrago y el trago
El trago	Se encuentra situado en la acara anterior del pabellón auricular, limitando por arriba con la rama montante del hélix y por debajo con el puente Intertragiano

Carlos Fabián Cola (2018) *Relieves del Pabellón Auricular – Región Inferior*,  
Tabla elaborada en base (Oleson, 2005, p. 88).

**Gráfico 5:** Partes del Pabellón Auricular – Región Inferior



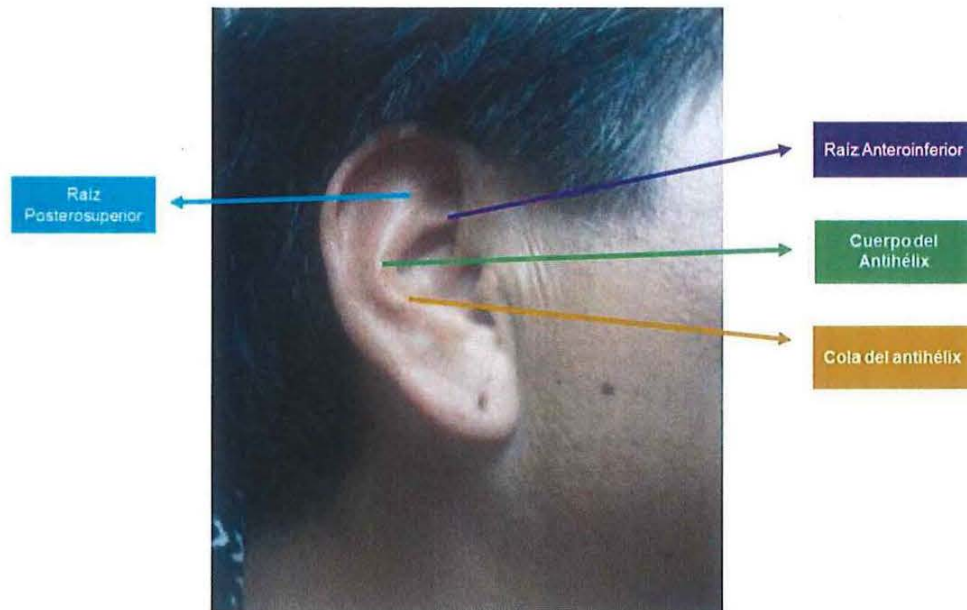
Carlos Fabián Cola (2018) *Partes del Pabellón Auricular – Región Inferior*, Gráfico elaborado por el autor.

**Tabla 3:** Antihélix

El antihélix	Cuya forma recuerda una “Y” está situado entre la gotera escafoidea y la concha	Parte superior	Raíz posterosuperior
			Raíz anteroinferior
		Parte media	Cuerpo del Antihélix
		Parte inferior	Ápex o cola del antihélix, que limita con el trago.

Carlos Fabián Cola (2018) *Antihélix*, Tabla elaborada en base (Oleson, 2005, p. 88).

**Gráfico 6: Antihélix**



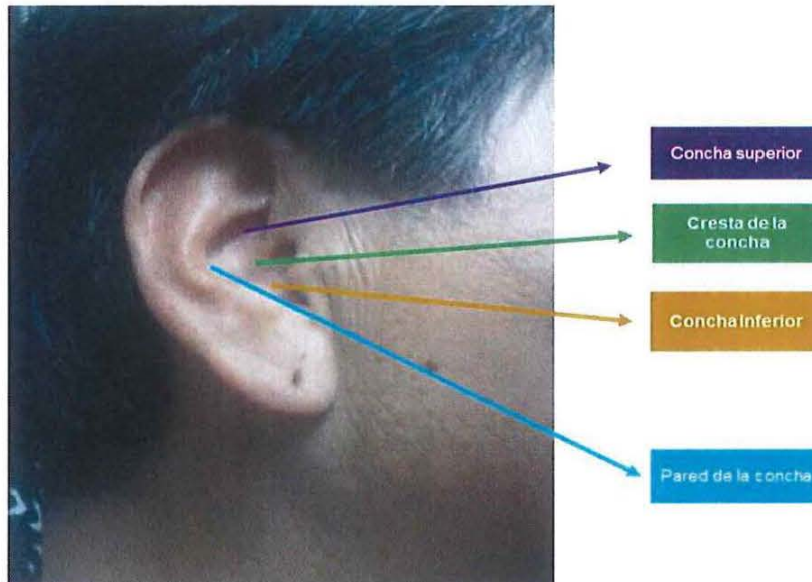
Carlos Fabián Cola (2018) *Antihélix*, Gráfico elaborado por el autor.

**Tabla 4: Excavaciones de la Cara Externa del Pabellón Auricular - Concha**

Concha	Tiene forma de caracola en el mismo centro de las aurículas	Concha superior
		Cresta de la concha
		Concha inferior
		Pared de la concha

Carlos Fabián Cola (2018) *Excavaciones de la Cara Externa del Pabellón Auricular - Concha*, Tabla elaborada en base (Oleson, 2005, p. 89).

**Gráfico 7:** Excavaciones de la Cara Externa del Pabellón Auricular - Concha



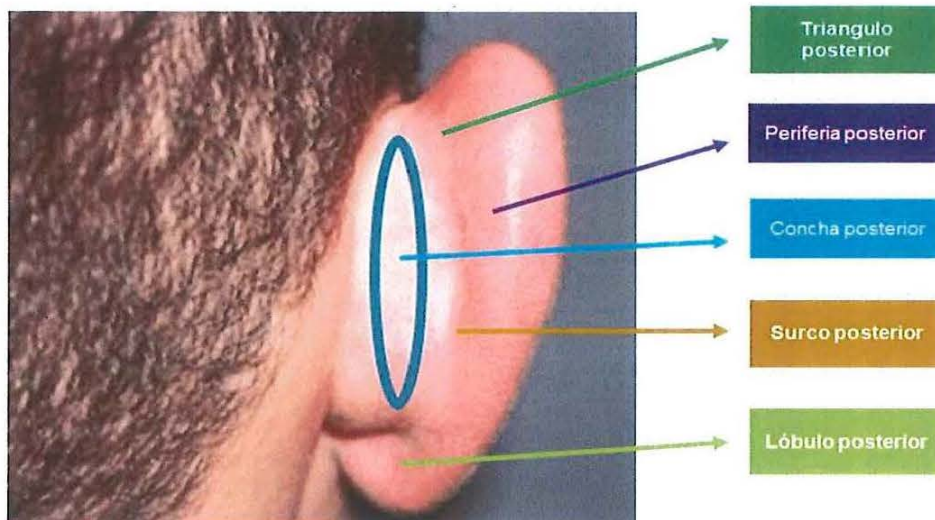
Carlos Fabián Cola (2018) *Excavaciones de la Cara Externa del Pabellón Auricular - Concha*, Gráfico elaborado por el autor.

**Tabla 5:** Regiones Anatómicas de la Cara Posterior del Pabellón Auricular

Cara Mastoidea	Se utiliza como apoyo a los puntos usados en la cara anterior del pabellón auricular, también cuando la patología es motora.	Triangulo posterior
		Periferia posterior
		Concha posterior
		Surco posterior
		Lóbulo posterior

Carlos Fabián Cola (2018) *Regiones Anatómicas de la Cara Posterior del Pabellón Auricular*, Tabla elaborada en base (Leon, 2015).

**Gráfico 8:** Cara Posterior del Pabellón Auricular



Carlos Fabián Cola (2018) *Cara Posterior del Pabellón Auricular*, Gráfico elaborado por el autor.

Las regiones anatómicas que forman el pabellón auricular anterior y posterior son importantes en el estudio, diagnóstico y tratamiento de la auriculoterapia, conocer su ubicación es fundamental para la colocación de las semillas de vaccaria o auriculares semipermanentes el tratamiento de determinadas patologías.

### 3.4 Microsistema

La auriculoterapia tiene un sustento que valida su aplicación en el tratamiento de diversas patologías y como un estímulo en el pabellón auricular puede disminuir o aliviar el dolor en el hombro.

La auriculopuntura es uno de los diferentes microsistemas que encontramos en el cuerpo humano, un sistema completo en sí mismo incluido en un sistema total (Oleson, 2005, p. 17).

Es uno de los microsistemas más utilizados, existen 2 hologramas del mismo, el chino y el francés y con ambos se han obtenido buenos resultados. El francés representa en el pabellón de la oreja la correspondencia con todas las partes del cuerpo, que forma una figura similar a un feto humano en

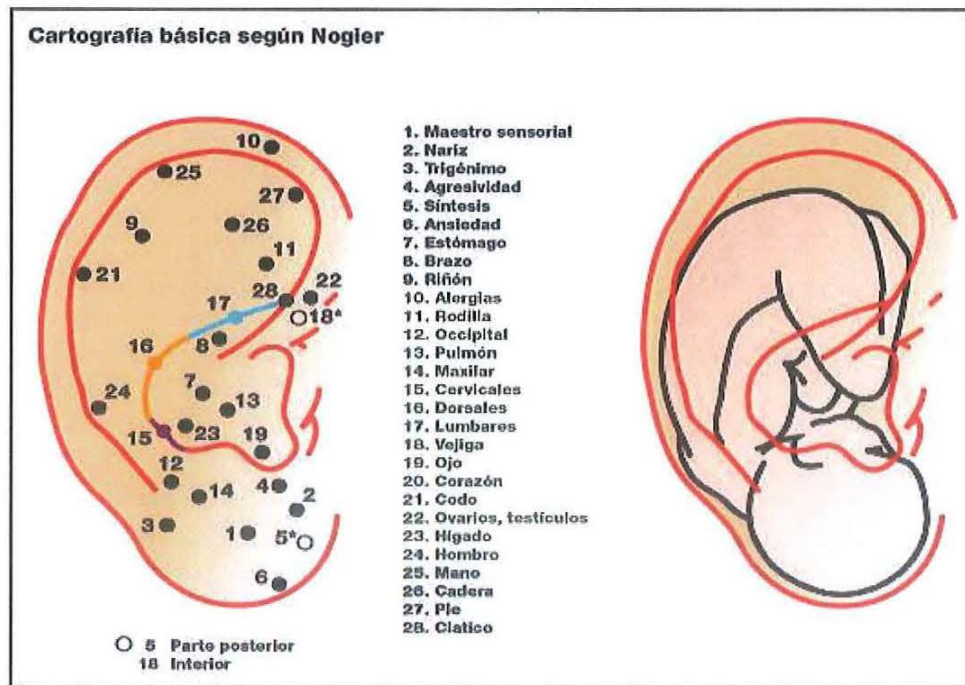
posición invertida, de tal forma que la cabeza corresponde al lóbulo de la oreja, el tronco siguiendo el hélix y los órganos torácicos y abdominales se agrupan en la concha.

Topográficamente, el individuo tiene unas zonas perfectamente localizables sobre el cuerpo humano con funciones específicas de orden reflexológico, que además sirven para corroborar el diagnóstico. Entre estas zonas está el pabellón auricular que sirve también para verificar sobre los puntos sensibles localizados para los procedimientos terapéuticos conducentes a equilibrar la energía desfasada y consecuentemente “producir la curación” (Alvares, 1992).

En la medicina china se acude siempre a la estimulación de determinados puntos auriculares para conseguir la sanción.

Ay que tener en cuenta la anatomía de la oreja, así como los principales puntos, un buen examen auricular, materiales que se van a utilizar y la localización de los puntos.

**Gráfico 9: Cartografía de Nogier**



Reflexología Auricular. *Cartografía de Nogier*, Recuperado en línea:

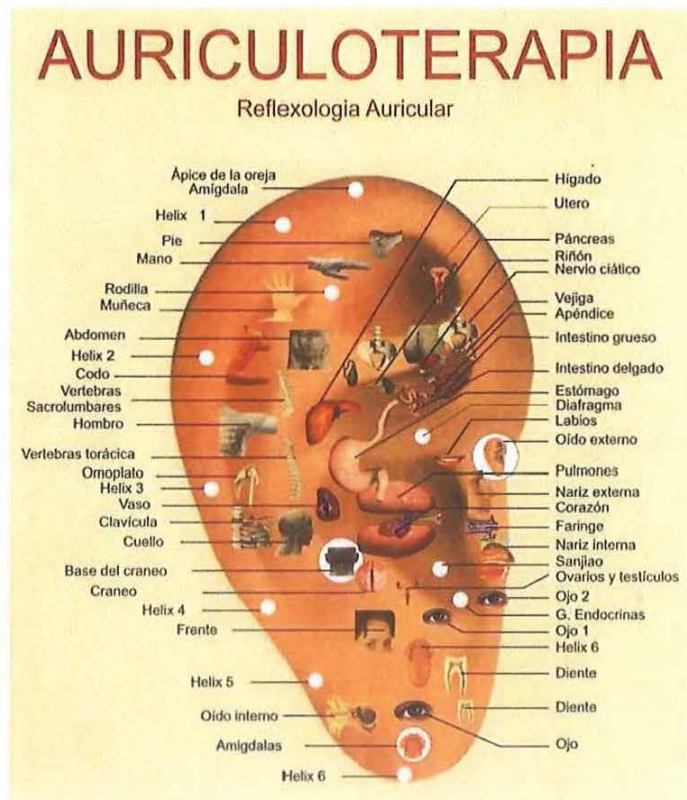
<https://www.pinterest.com/pin/340373684330859744/>

### 3.5 Mapa Auricular

La ubicación de los diferentes puntos y la creación de la cartografía auricular adjudicada a Nogier en 1952, demuestra una semejanza con las estructuras anatómicas de un feto humano invertido con los órganos del cuerpo humano.

El principio de la auriculoterapia es la relación que existe entre la cartografía auricular con las zonas patológicas, las mismas que son sensibles cuando hay un trastorno físico. Estos trastornos pueden ser identificados porque a la palpación son puntos dolorosos lo que proporciona información acerca de la zona afectada.

Gráfico 10: Mapa Auricular



Reflexología Auricular. *Mapa Auricular*, Recuperado en línea:

<https://www.pinterest.com/pin/340373684330859744/>

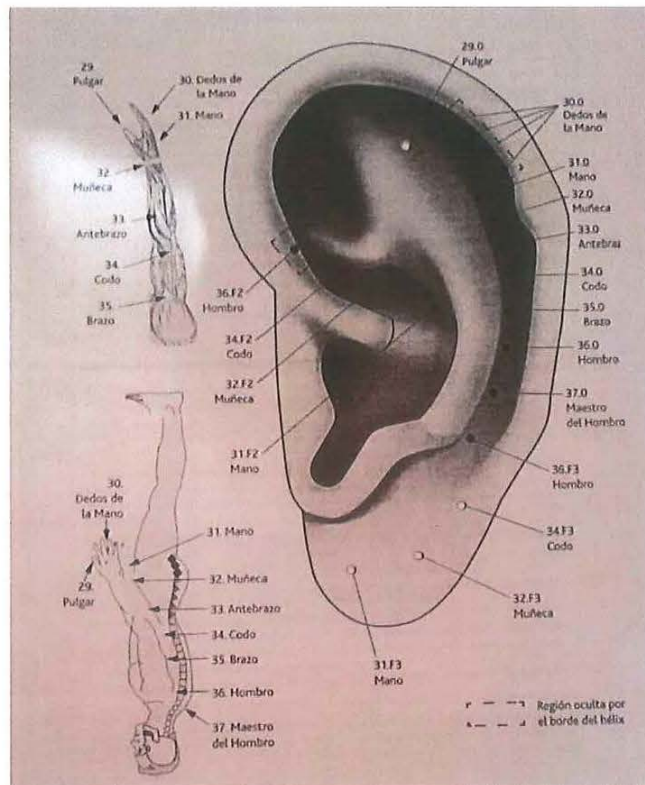
En el libro *Introducción práctica a la auriculoterapia*, refiere el autor que no debe aplicarse la terapia en pacientes con poca energía o si el flujo de energía, tiene bloqueos insuperables, como en el caso de enfermedades isquémicas o personas con cáncer (Lorente, 2015).

### 3.6 Ubicación Anatómica de los puntos de Auriculoterapia

En el pabellón auricular, el miembro superior se proyecta en la fosa escafoidea que tiene forma de medialuna, zona poco profunda que separa el hélix del antihélix. El término “fosa” se refiere a una hendidura o surco, mientras que “escafoidea” se refiere al andamiaje para formar la estructura externa de un barco o edificio cuando está en construcción (Oleson, 2005, p. 89)

En esta zona se puede determinar con exactitud las diferentes partes del miembro superior y determinar la ubicación de los órganos que componen la articulación del hombro.

**Gráfico 11: Vista superficial del Miembro Superior sobre la aurícula**



Reflexología Auricular. *Mapa Auricular*, Recuperado de (Oleson, 2005)

### 3.7 Puntos para el tratamiento del hombro doloroso

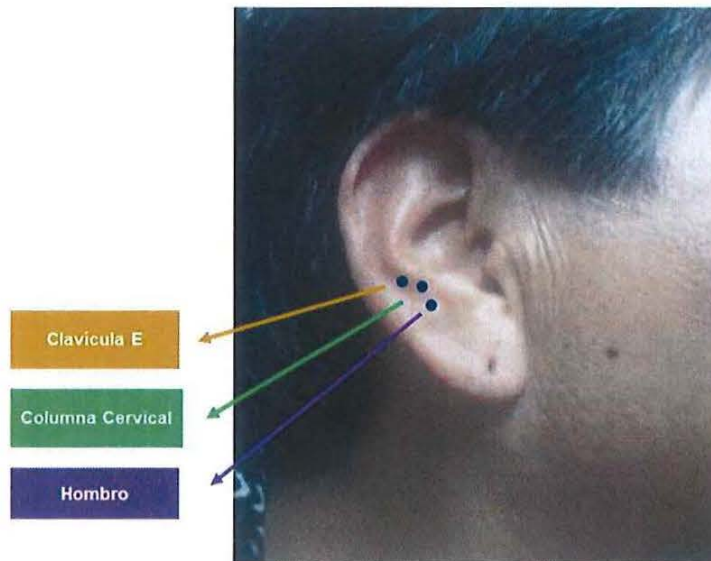
Para el presente estudio se utiliza una serie de puntos principales, maestros y funcionales que tienen una localización y función específica en el pabellón auricular para el tratamiento de los síntomas del hombro doloroso en el grupo de estudio.

**Tabla 6:** Puntos Principales

Punto	Localización	Función
Clavícula E (Escapula)	En la región del antihélix cercano a la fosa escafoidea, próximo a los puntos de cuello y senos, en la unión de cuerpo con la cola del antihélix en el PR 15.	Calma el dolor del hombro, artritis del hombro y dolor en la región superior de a espalda
Columna cervical. C	Sobre la cresta de la cola del antihélix	Alivia la tensión cervical, dolor del cuello, torticollis y cefaleas.
Hombro (Cintura escapular, musculo deltoides)	En la fosa escafoidea, sitio de la región del antihélix	Este punto está indicado para aliviar el dolor, sensibilidad, edema y la artritis del hombro.

Carlos Fabián Cola (2018) *Puntos Principales*, Tabla elaborada en base (Oleson, 2005, p. 184, 185).

**Gráfico 12: Puntos Principales**



Carlos Fabián Cola (2018) *Puntos Principales*, Gráfico elaborado por el autor.

El tratamiento para el hombro doloroso inicia ubicando los puntos principales, según el tratado de Nogier se debe poner la menor cantidad de puntos posible y que se hallen sensibles a la palpación o son conductivos eléctricamente, máximo tres problemas a la vez identificando y tratando el motivo de consulta primero con puntos reflejo homolaterales para problemas unilaterales y en ambas orejas para trastornos bilaterales, se debe aplicar puntos de auriculoterapia en la cara anterior de la oreja para aliviar la sensación de dolor, seguido se puede aplicar en la cara posterior para aliviar espasmos musculares que producen tensión muscular y limitan la movilidad, después de tratar los puntos anatómicos que correspondan al área del síntoma corporal se puede continuar con los puntos maestro y funcionales de poyo.

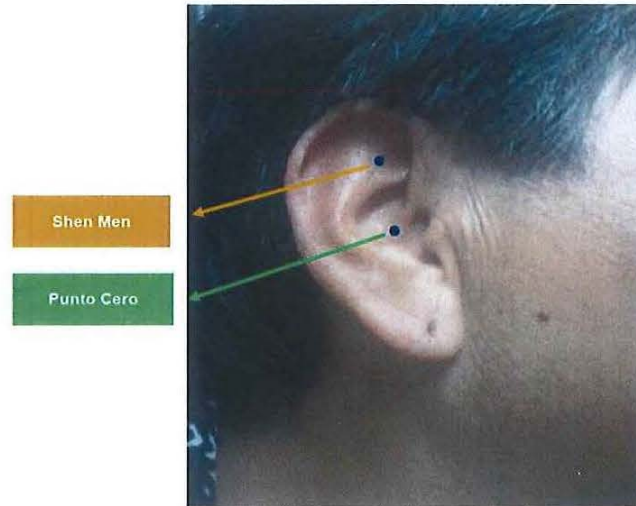
Evalué al paciente por la posibilidad que exista impedimentos físicos o psicológicos que puedan interferir en el tratamiento.

**Tabla 7: Puntos Maestros**

Punto	Localización	Función
Punto Cero  (Centro de la aurícula, Punto Soporte, Cordón Umbilical, Plexo Solar)	Sobre la raíz del hélix en el PR 0 justo donde el hélix asciende verticalmente desde la región más horizontal de la cresta de la concha	Lleva a todo el cuerpo a la homeostasis, produciendo equilibrio de la energía, de las hormonas y de la actividad cerebral
Shen Men. (Puerta del Espíritu, Puerta Divina)	Superior y central al vértice de la fosa triangular, en la unión entre la raíz superior y la raíz inferior de antihélix. No está en el vértice la fosa triangular, sino levemente hacia adentro y hacia arriba en donde la fosa triangular desciende desde la raíz superior hacia sus regiones más profundas	Tranquiliza la mente y permite una conexión armoniosa con el espíritu esencial

Carlos Fabián Cola (2018) *Puntos Maestro*, Tabla elaborada en base (Oleson, 2005, p. 176,177).

**Gráfico 13: Puntos Maestros**



Carlos Fabián Cola (2018) *Puntos Maestros*, Gráfico elaborado por el autor.

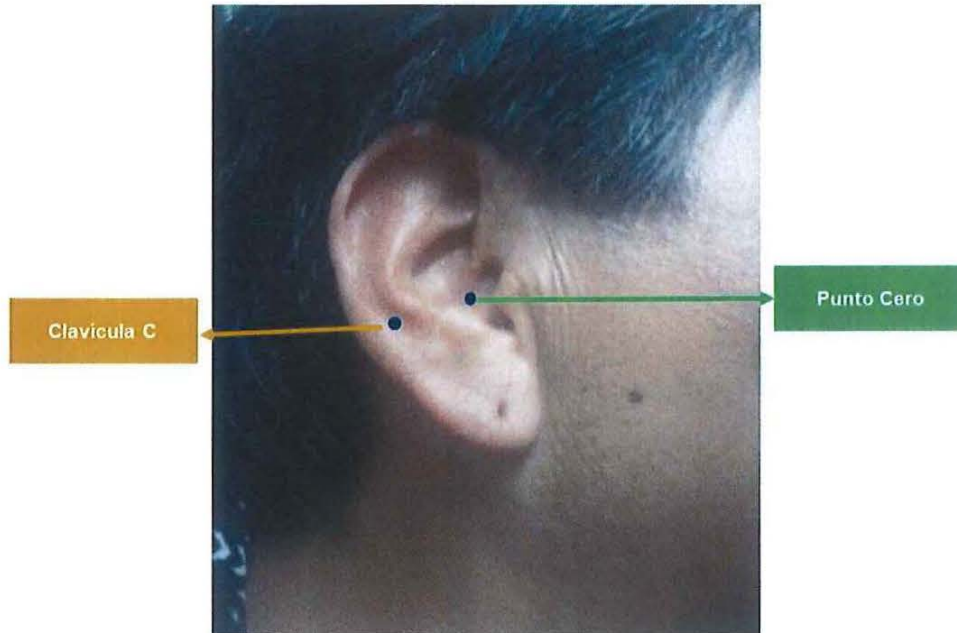
Los puntos maestros son efectivos en la mayoría de los pacientes y en una variedad de trastornos de la salud, se debe estimular primero los puntos correspondientes y que son apropiados para un órgano anatómico específico y posteriormente estimular los puntos maestros.

**Tabla 8: Puntos Funcionales**

Punto	Localización	Función
Clavícula C	En la fosa escafoidea inferior, periférico al punto de cuello.	Puntos de relajación muscular, control del apetito, cerebro, corriente de aire.
Relajación muscular	En la concha inferior periférica, cercano a los puntos chinos bazo e hígado	

Carlos Fabián Cola (2018) *Puntos Maestro*, Tabla elaborada en base (Oleson, 2005, p. 177).

**Gráfico 14: Puntos Funcionales**



Carlos Fabián Cola (2018) *Puntos Funcionales*, Gráfico elaborado por el autor.

### **3.8 Precauciones**

Es importante tomar en cuenta varios aspectos que pueden alterar el tratamiento o limitar la efectividad de la auriculoterapia, la evaluación inicial y un diagnóstico naturopático son elementales para establecer los puntos que se aplicaran, sea cauteloso con mujeres en estado de gestación, pacientes muy débiles, anémicos e hipoglucémicos en estos casos la terapia no puede tener la efectividad esperada. Informe al paciente que después de la aplicación de las semillas de vaccaria está restringido beber alcohol o consumir alguna sustancia psicotrópica, si observa que el pabellón auricular tiene un trauma o lesión recomiende que debe esperar que sane la herida y cuando la piel este integra iniciar o continuar con la terapia.

### 3.9 Semillas de vaccaria

La utilización de las semillas maduras de vaccaria o perlas otoacupunturales se utilizan para el estímulo auricular que reemplazan a las agujas con la misma efectividad, se colocan con pequeñas bandas adhesivas utilizadas para mantener a las semillas en el sitio deseado.


Nombre científico: Semen Vaccariae

Nombre vulgar: Semillas de jabonera, semillas de lanaria.

Las semillas se secan al sol, contienen una sustancia que es liberada en el transcurso de una semana al estar en contacto con la humedad de la piel. Los pacientes deben frecuentemente estimular el punto presionando con sus dedos el pabellón auricular pero se debe hacer con precaución y tomar en cuenta que puede haber riesgo de que se mueva la semilla del lugar que fue colocado.

No se recomienda el uso de las semillas por más de una semana ya que están en contacto con la piel, el sudor y la humedad residual del baño de higiene diario puede hacer difícil su permanencia de la semilla en su lugar.

**Gráfico 15:** Semillas de vaccaria

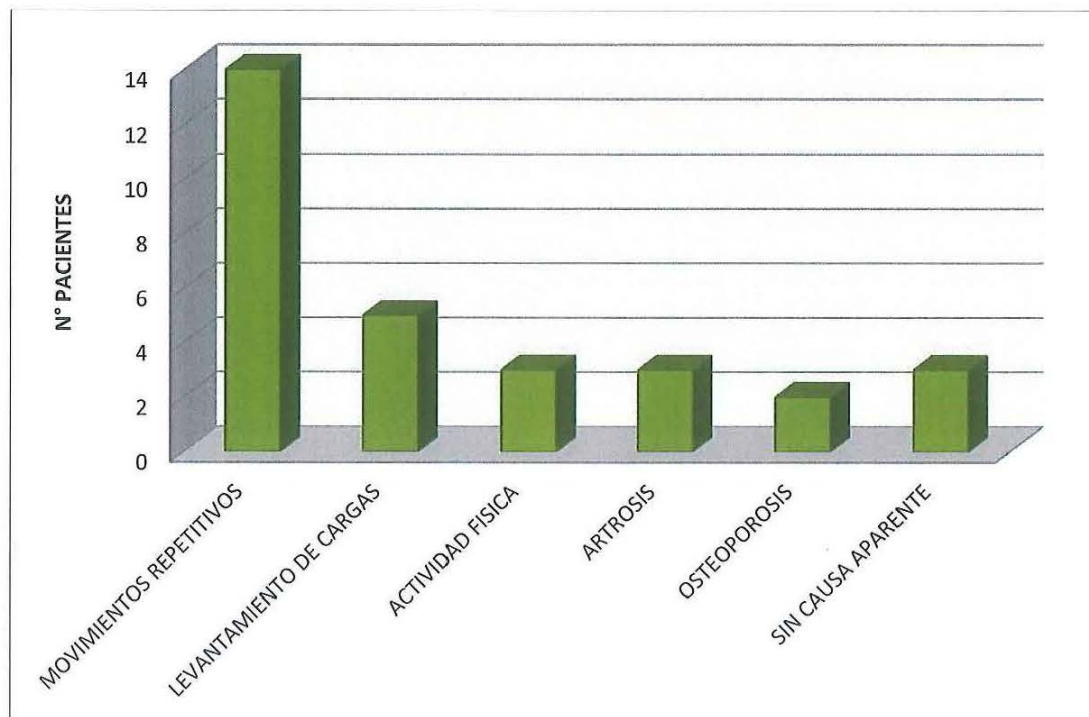


Carlos Fabián Cola (2018) *Semillas de vaccaria*, Gráfico elaborado por el autor.

## CAPITULO IV: RESULTADOS

Para el presente trabajo de investigación se tomó en cuenta las estadísticas realizadas a un grupo poblacional y la evolución del dolor que los pacientes refirieron en cada terapia con respecto al dolor en la articulación del hombro. Tomando en cuenta que el grupo de adultos mayores de 50 a 70 años de edad ocupa el 13% de la población de la parroquia de Machachi, hace que requieran de terapia para disminuir los síntomas de dolor en la articulación del hombro.

**Gráfico 16:** Causa del Hombro Doloroso



Carlos Fabián Cola (2018) *Causas del Hombro Doloroso*, Gráfico elaborado en base de los datos encuestados.

**Tabla 9:** ¿Qué le causa dolor en el hombro?

1	MOVIMIENTOS REPETITIVOS	14	47%
2	LEVANTAMIENTO DE CARGAS	5	17%
3	ACTIVIDAD FISICA	3	10%
4	ARTROSIS	3	10%
5	OSTEOPOROSIS	2	6%
6	SIN CAUSA APARENTE	3	10%
TOTAL		30	100%

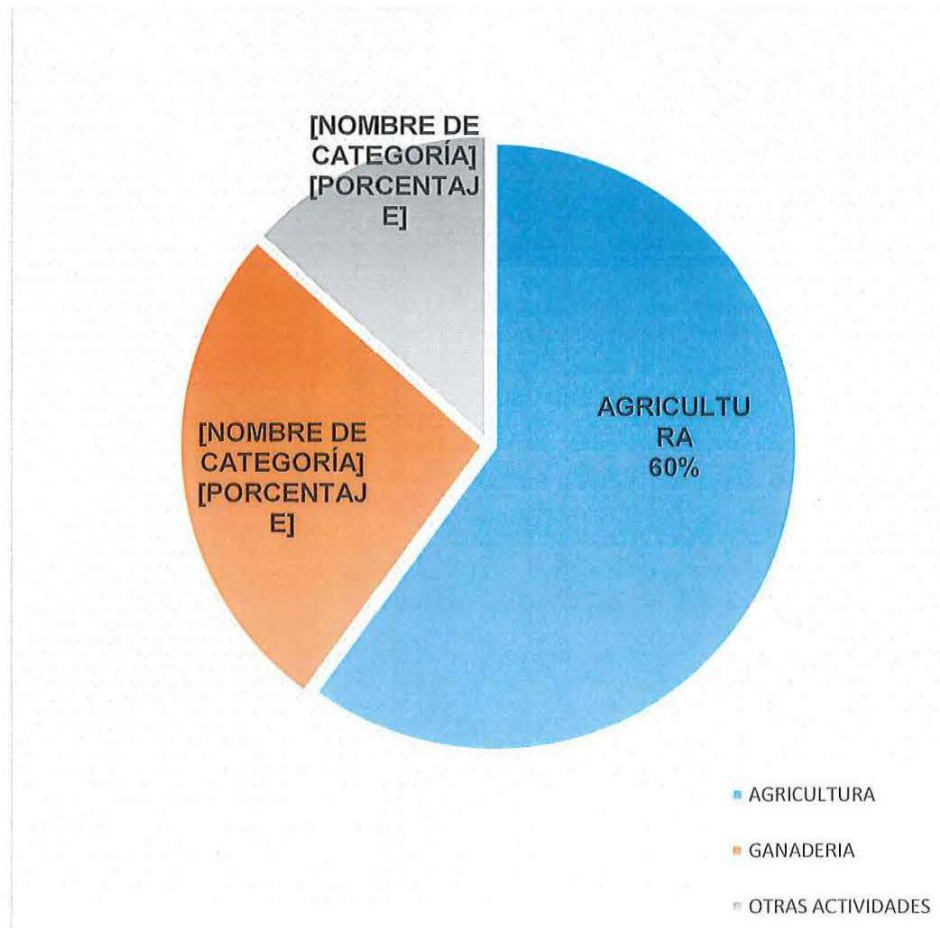
Carlos Fabián Cola (2018) *¿Qué le causa dolor en el hombro?*, Tabla elaborada en base a las encuestas realizadas.

Los movimientos repetitivos que constantemente realizan las personas son el factor principal para el dolor en la articulación del hombro (47%), las actividades que cumplen en la casa o en el trabajo como barrer, lavar y el uso frecuente de herramientas son atribuidas a la aparición del dolor, el levantamiento de cargas (17%) ocupa el segundo lugar, la parroquia de Machachi es agrícola y ganadera la mayor parte de la población sede dedica a esta actividad que demanda de cargas objetos y materiales requiriendo del esfuerzo de la articulación del hombro.

El 10% corresponde a la actividad física que nos permite suponer que realizan algún deporte de alto impacto sin previa supervisión de un técnico o especialista ocasionando el dolor en la articulación.

El siguiente 10% corresponde a la artrosis, enfermedad que limita sus movimientos y ocasiona síntomas de dolor en el hombro, con el mismo porcentaje existe un grupo de personas que no saben a qué atribuir la aparición del dolor factor que puede deberse a la edad como a una enfermedad concomitante.

**Gráfico 17:** ¿Qué actividad hace con frecuencia?



Carlos Fabián Cola (2018) *¿Qué actividad hace con frecuencia?*, Gráfico elaborado en base de los datos encuestados.

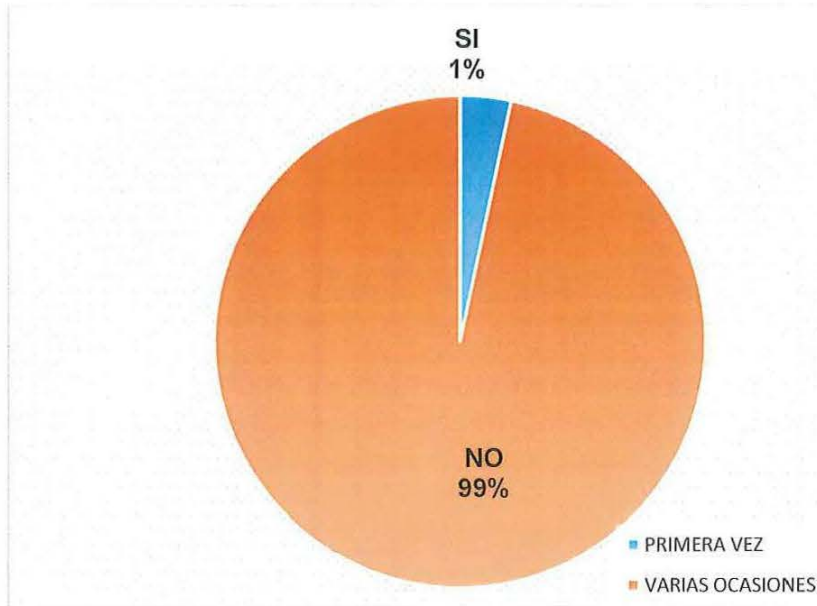
Tabla 10: ¿Qué actividad hace con frecuencia?

1	AGRICULTURA	18	60%
2	GANADERIA	08	27%
3	OTRAS ACTIVIDADES	04	13%
TOTAL		30	100%

Carlos Fabián Cola (2018) *¿Qué actividad hace con frecuencia?*, Tabla elaborada en base a las encuestas realizadas.

El mayor porcentaje de las personas encuestadas (60%) refirieron que su actividad es la agricultura que les permite tener un ingreso económico pero necesitan hacer movimientos repetitivos y levantamiento de cargas para labrar los terrenos y cultivos, la ganadería ocupa el (27%) al ser un sector agropecuario la producción de leche y sus derivados forman parte de la economía de la población que necesita de actividades manuales como el ordeño y esfuerzo de llevar el ganado a diferentes lugares, el siguientes (13%) se dedica a otras actividades que no pueden necesitar de esfuerzo o movimiento de la articulación del hombro.

**Gráfico 18:** ¿Es la primera vez que le duele?



Carlos Fabián Cola (2018) *¿Es la primera vez que le duele?*, Gráfico elaborado en base de los datos encuestados.

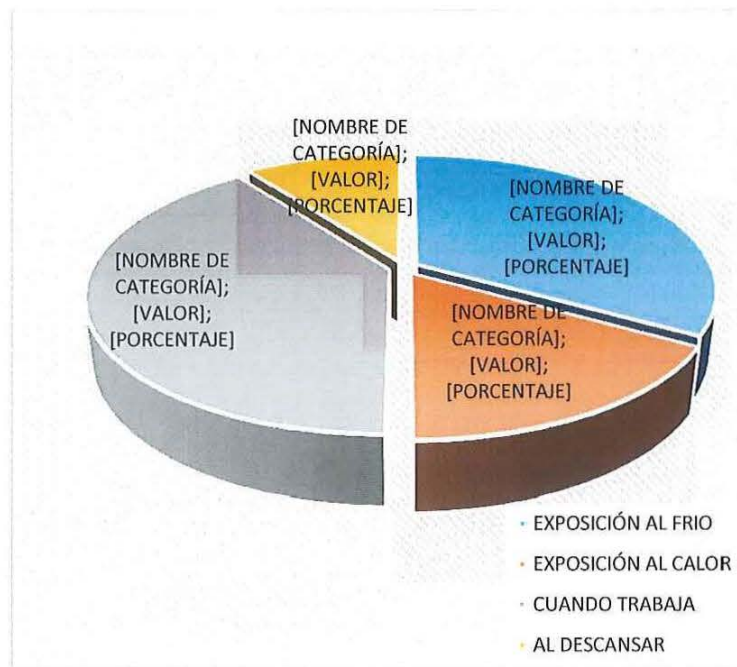
**Tabla 11:** ¿Es la primera vez que le duele?

1	SI	1	1%
2	NO	29	99%
TOTAL		30	100%

Carlos Fabián Cola (2018) *¿Es la primera vez que le duele?*, Tabla elaborada en base a las encuestas realizadas.

La mayoría de los encuestados (99%) refieren que el dolor del hombro es constante y que las molestias son repetitivas lo que limita su actividad laboral y física, por tal motivo su consulta al médico es permanente. Solo el 01% de los encuestados refieren tener dolor por primera vez.

**.Gráfico 19:** ¿Que aumenta el dolor del hombro?



Carlos Fabián Cola (2018) *¿Qué aumenta el dolor del hombro?*, Gráfico elaborado en base de los datos encuestados.

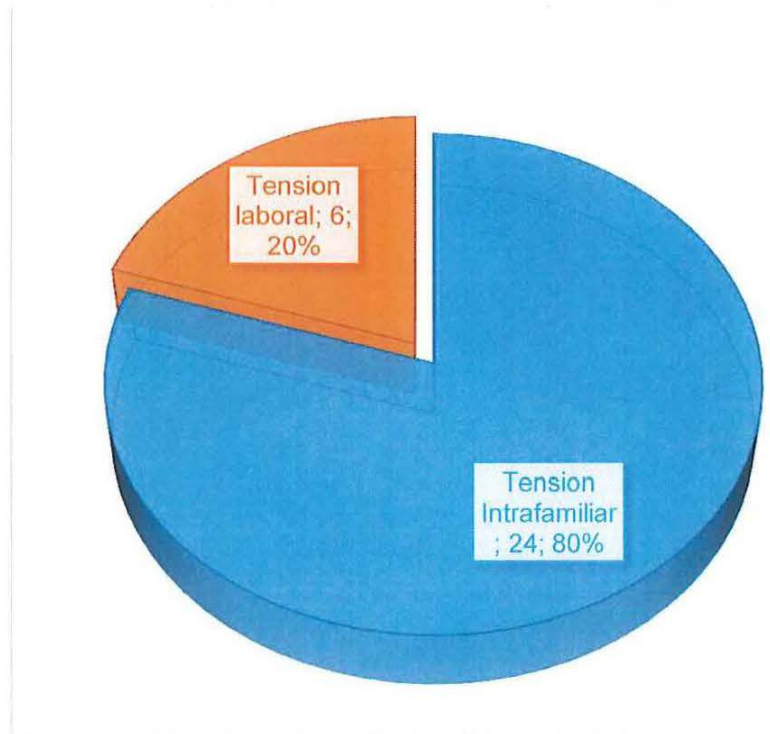
**Tabla 12:** ¿Que aumenta el dolor del hombro?

1	EXPOSICIÓN AL FRIO	10	33%
2	EXPOSICIÓN AL CALOR	05	17%
3	CUANDO TRABAJA	12	40%
4	AL DESCANSAR	03	10%
TOTAL		30	100%

Carlos Fabián Cola (2018) *¿Que aumenta el dolor del hombro?*, Tabla elaborada en base a las encuestas realizadas.

El (40%) de los encuestados mencionan que el dolor del hombro aumenta cuando trabajan, el movimiento constante ocasiona que los síntomas se incrementen e incluso llegue a la incapacidad de mover el brazo, el (33%) ocupa el segundo lugar por exposición al frío, la parroquia de Machachi está ubicado en la cordillera de los Andes y su clima oscila entre los 8 a 20 grados centígrados con este antecedente las personas están constantemente expuestas al frío elemento que ocasiona que el dolor del hombro aumente, el (17%) refiere que el dolor aumenta cuando se exponen al calor elemento que puede ocasionar mayor inflamación o molestia en la articulación y el (10%) al descansar.

**Gráfico 20:** ¿Que problemas que afectan su estado emociona?



Carlos Fabián Cola (2018) *¿Que problemas que afectan su estado emociona?*,  
Tabla elaborada en base a las encuestas realizadas.

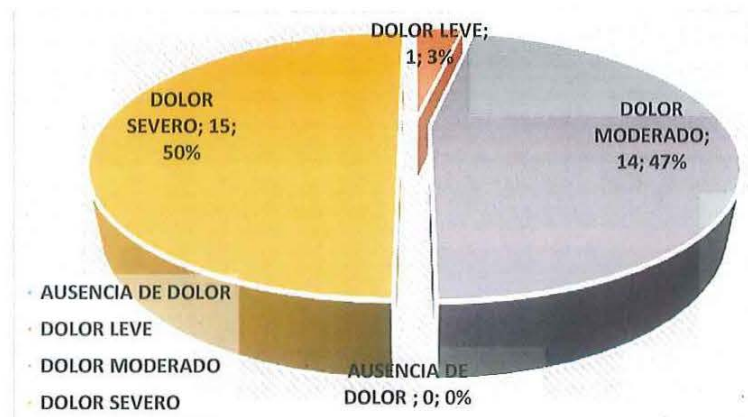
**Tabla 13:** ¿Que problemas que afectan su estado emocional?

1	Problemas Intrafamiliares	24	80%
2	Problemas Laborales	6	20%
TOTAL		30	100%

Carlos Fabián Cola (2018) *¿Que problemas que afectan su estado emocional?*, Tabla elaborada en base a las encuestas realizadas.

El (80%) de las personas que fueron encuestadas en la investigación mencionan que tienen problemas intrafamiliares que afectan su estado emocional alterando su nivel energético que coadyuva para que el dolor del hombro se pueda intensificar, debido a que la mayoría son personas jubiladas o que pasan permanentemente en sus hogares y al depender de terceros para poder hacer sus actividades por el dolor del hombro viven constantemente con estrés que afecta sus calidad de vida y el (20%) restante narraran que su tensión se debe a su trabajo porque aun dependen de un patrono más la edad los hace vulnerable a tener estrés laboral.

**Gráfico 21:** Pacientes Valorados al Inicio del Tratamiento con la Escala de EVA



Carlos Fabián Cola (2018) *Pacientes Valorados al Inicio del Tratamiento con la Escala de EVA*, Tabla elaborada en base a las encuestas realizadas.

**Tabla 14:** Pacientes Valorados al Inicio del Tratamiento con la Escala de Escala de Valoración Analógica

1	AUSENCIA DE DOLOR	0	0%
2	DOLOR LEVE	1	3%
3	DOLOR MODERADO	14	47%
4	DOLOR SEVERO	15	50%
	TOTAL	30	100%

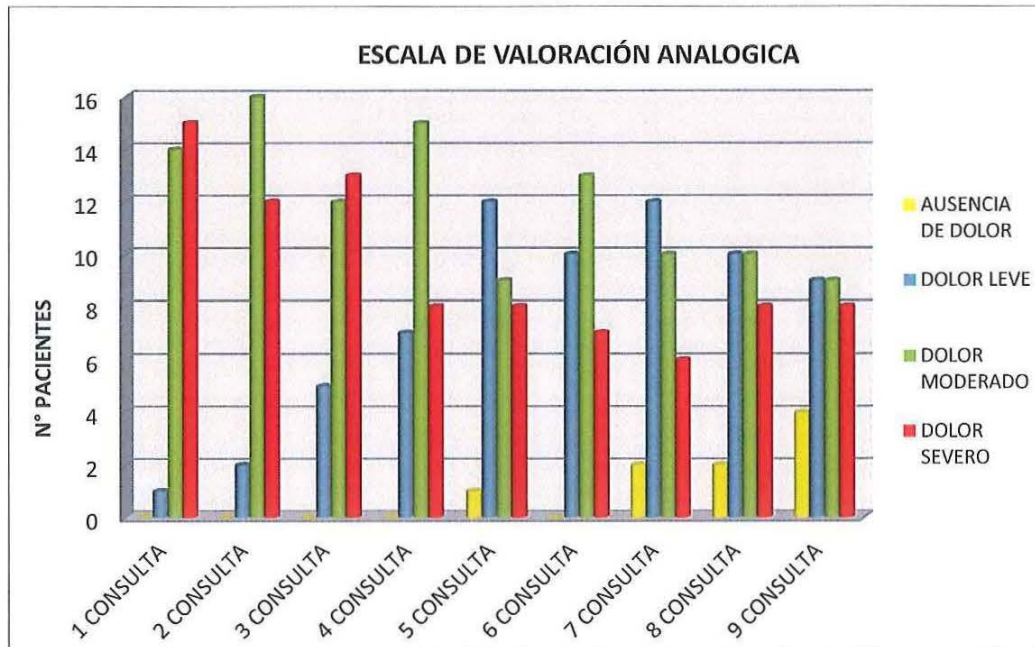
Carlos Fabián Cola (2018) *Pacientes valorados al inicio del tratamiento con la escala de Escala de Valoración Analógica*, Tabla elaborada en base a las encuestas realizadas.

La herramienta que se utilizó para evaluar el dolor de los paciente fue la escala de valoración analógica EVA que no arrojó los siguientes resultados. El (50%) de las personas refieren que el dolor del hombro es muy severo e incluso insoportable, el (47%) menciona tener un dolor moderado que limitaba sus actividades e incluso interrumpía su sueño por el dolor en la noche, el restante (3%) señalaba tener un dolor leve que simplemente era molestos a ratos durante el día y al final de la encuesta todos indicaron tener algún tipo de molestia.

La información que se obtuvo del grupo de estudio por medio de las encuestas e historias clínicas es relevante para iniciar la terapia en las siguientes semanas, conocer su sintomatología, causas de inicio y factores que posiblemente aumentan el dolor así como problemas que pueden afectar su salud emocional nos ayudan en el proceso de investigación para valorar la evolución del dolor del hombro en cada terapia.

Los datos obtenidos al inicio con la escala de valoración analógica serán de utilidad para el seguimiento en cada terapia y al final del proceso realizar un análisis comparativo.

**Gráfico 22:** Evolución del Dolor en el Hombro



Carlos Fabián Cola (2018) *Evolución del Dolor en el Hombro*, Tabla elaborada en base a las encuestas realizadas.

En el gráfico de la evolución del dolor basados en la escala de valoración analógica nos permite observar las variantes que se presentaron en cada terapia se puede verificar como la barra de color rojo que representa el dolor severo disminuye levemente en la segunda terapia, volviendo a subir en la tercera terapia varios elementos marcaron esta elevación como inasistencia a la segunda terapia y sacarse las semillas por sentir molestia en las noches por parte de los pacientes, seguidamente podemos observar que existe una disminución del dolor severo y por consecuencia la elevación de la barra de color verde que representa el dolor moderado de personas que refieren una disminución de los síntomas en el hombro, el dolor moderado se mantiene hasta la sexta terapia donde se puede observar un descenso de las barras de color verde en la quinta terapia. Se puede observar que la barra de color azul empieza a elevarse desde la cuarta terapia donde los pacientes refieren tener

un dolor leve manteniendo intermitente hasta el final de la terapia. Los pacientes que acudieron a las primeras citas todas referían dolor o molestia en el hombro al finalizar se puede observar como la barra de color amarillo aparece desde la séptima terapia donde pacientes indican que ya no tienen dolor.

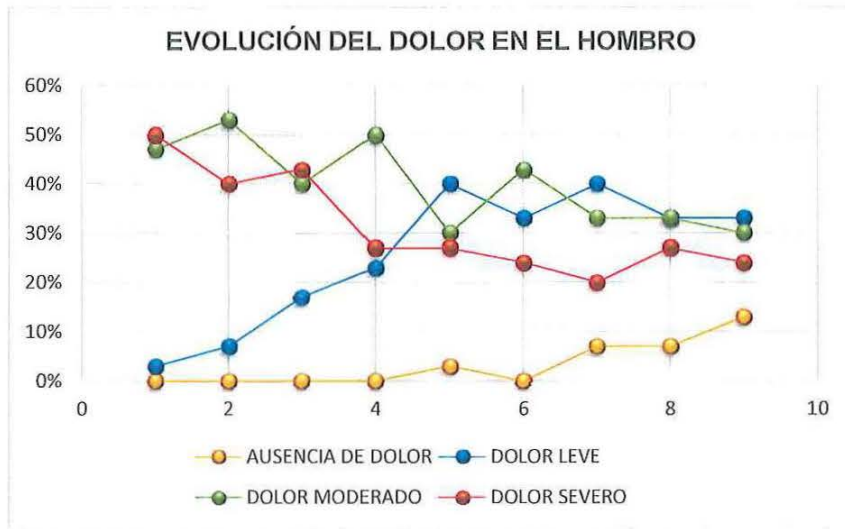
**Tabla 15:** Evolución del tratamiento según la escala de EVA

Nº	AUSENCIA DE DOLOR	DOLOR LEVE	DOLOR MODERADO	DOLOR SEVERO	TOTAL
1ª	0%	3%	47%	50%	100%
2ª	0%	7%	53%	40%	100%
3ª	0%	17%	40%	43%	100%
4ª	0%	23%	50%	27%	100%
5ª	3%	40%	30%	27%	100%
6ª	0%	33%	43%	24%	100%
7ª	7%	40%	33%	20%	100%
8ª	7%	33%	33%	27%	100%
9ª	13%	33%	30%	24%	100%

Carlos Fabián Cola (2018) *Evolución del tratamiento según la escala de EVA,*

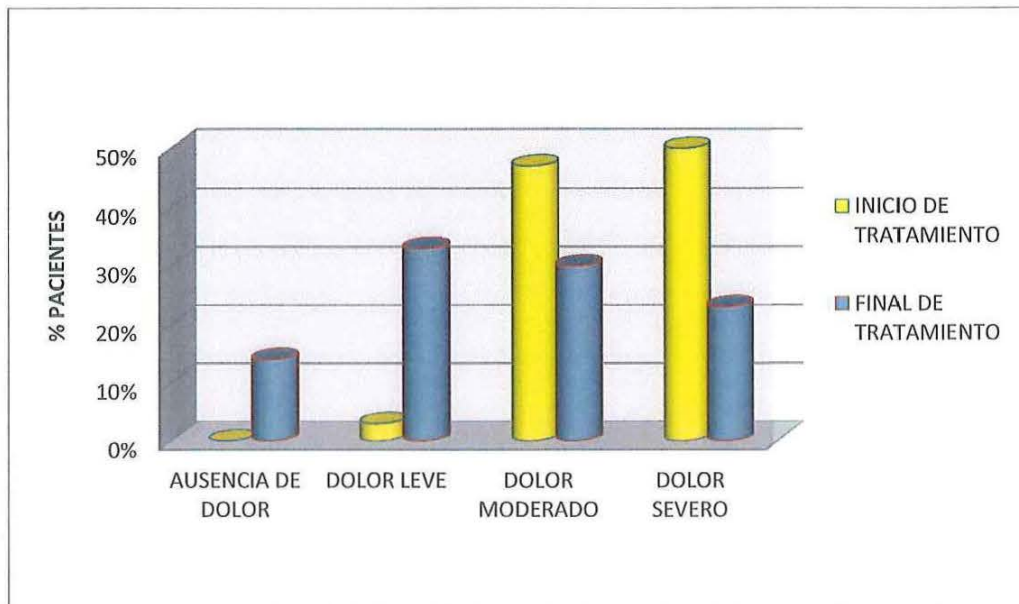
Tabla elaborada en base a las encuestas realizadas.

**Gráfico 23: Seguimiento del Dolor en el Hombro**



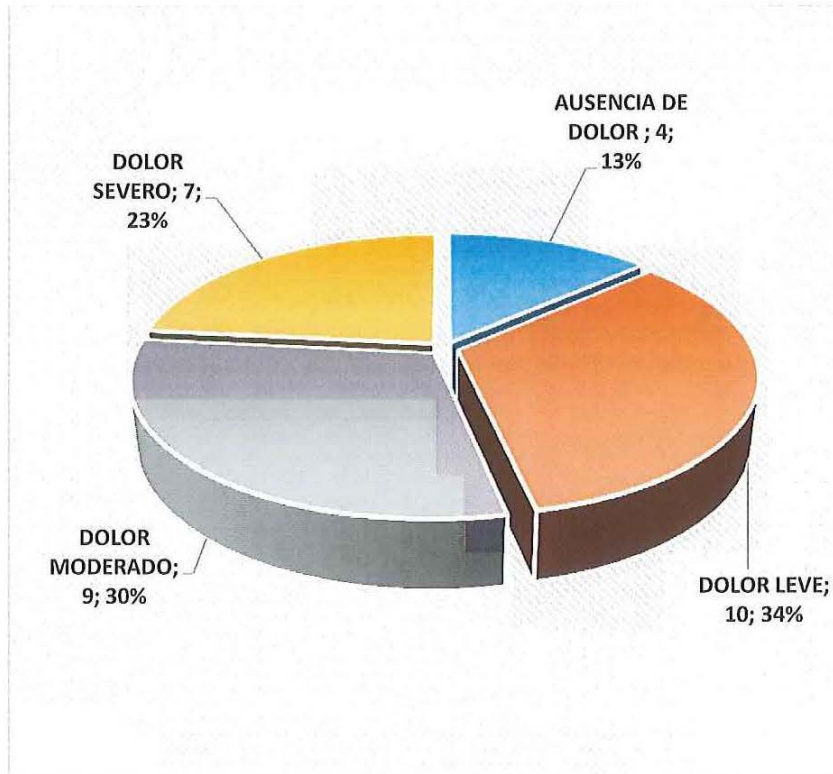
Carlos Fabián Cola (2018) *Seguimiento del Dolor en el Hombro*, Tabla elaborada en base a las encuestas realizadas.

**Gráfico 24: Comparativo del Dolor Inicio vs Final del Tratamiento**



Carlos Fabián Cola (2018) *Comparativo del Dolor Inicio vs Final del Tratamiento*, Tabla elaborada en base a las encuestas realizadas.

**Gráfico 25:** Pacientes Valorados al Final del Tratamiento con la Escala de Evaluación Visual Analógica



Carlos Fabián Cola (2018) *Pacientes Valorados al Final del Tratamiento con la Escala de EVA*, Tabla elaborada en base a las encuestas realizadas.

Al final del tratamiento los pacientes refieren sentir mejoría en cada terapia después de colocarles las semillas de vaccaria en puntos específicos para el dolor del hombro en el pabellón auricular, se obtiene un balance positivo en comparación a los datos obtenidos inicialmente

## CONCLUSIONES

La auriculoterapia es una alternativa de sanación no invasiva que se puede aplicar en personas de 50 a 70 años de edad que viven en la ciudad de Machachi, cantón Mejía, quienes presentaban dolor en el hombro de diversa etiología. Es una técnica económica y fácil de aplicar en el pabellón auricular, que requiere de constancia y disciplina por parte del paciente para obtener los resultados esperados.

En cada sesión de auriculoterapia, se pudo evidenciar como los pacientes referían que la dolencia y sintomatología en el hombro disminuía, para valorar la evolución del dolor se aplicó la escala visual analógica, que fue una herramienta de apoyo eficaz en el tratamiento del paciente.

Al final del proyecto investigativo se concluye que la auriculoterapia es una técnica efectiva para tratar el dolor del hombro en los pacientes que acudieron a las nueve terapias consecutivas siguiendo de forma disciplinada la indicación de presionarse y estimular continuamente la semilla de vaccaria colocada en puntos específicos en la oreja. La efectividad de la auriculoterapia no fue la misma en las personas que se sacaron las semillas por incomodidad o no acudieron a la cita acordada por el terapeuta, al final este grupo de personas mencionaron que el dolor se mantenía o el alivio fue mínimo.

## RECOMENDACIONES

De acuerdo a los resultados de esta investigación, se recomienda ampliar el número de sesiones de auriculoterapia para disminuir o superar el dolor en la articulación del hombro.

Reducir el tiempo entre cada sesión, debido a que, en el lapso de ocho días es difícil controlar que las semillas o balines se mantengan en su lugar y que los pacientes se presionen los puntos establecidos.

Se recomienda el uso de un esparadrapo de buena de calidad para una mejor fijación de las semillas o imanes y mantener el efecto terapéutico por mayor tiempo.

## BIBLIOGRAFÍAS

(s.f.). Obtenido de Anatomía del hombro:  
[https://dolopedia.com/uploads/media/3-antonio-jose/anatomia\\_hombro\\_1.JPG](https://dolopedia.com/uploads/media/3-antonio-jose/anatomia_hombro_1.JPG)

Alvares, T. (1992). *Acupuntura Medicina Tradicional Asiática*. Buenos Aires: Ciencias Médicas.

Bernard, C. (2007). *Digitopuntura*. Madrid: LIBSA.

Bernard, C. (2007). *Digitopuntura*. Madrid: LIBSA.

*Biodiversidad virtual*. (s.f.). Obtenido de  
[https://www.google.com/search?q=planta+de+vaccaria&client=firefox-b-d&source=lnms&tbn=isch&sa=X&ved=0ahUKEwiUyJ3TtsfgAhXtpVkkKHUIhDD4Q\\_AUIDigB&biw=1366&bih=654#imgrc=Ho9CUJ7x5W4mQM:](https://www.google.com/search?q=planta+de+vaccaria&client=firefox-b-d&source=lnms&tbn=isch&sa=X&ved=0ahUKEwiUyJ3TtsfgAhXtpVkkKHUIhDD4Q_AUIDigB&biw=1366&bih=654#imgrc=Ho9CUJ7x5W4mQM:)

Chiriboga, M. (1995). *Anatomía humana*. Quito: Panorama.

Clarett, M. (2012). *Escalas de evocación del dolor y protocolo de analgesia en terapia Intensiva*. Buenos Aires: Suizo.

Leon, M. A. (2015). *Texto Guía y Módulo de Auriculoterapia*. Quito.

Lorente, A. (2015). *Introducción práctica a la auriculoterapia*. Barcelona: Edaf.

Mejía, C. R. (2017, 2018). *Estadística de atenciones médicas*. Machachi.

Melesia Robles, J. P. (2015). "MICROSISTEMAS MÁS UTILIZADOS EN LA ATENCIÓN PRIMARIA DE SALUD". *Revista Cubana de Tecnología de la Salud*, 66.

Mender, A. (2016). *Dolor ocular crónico neuropático*. Obtenido de <http://dolorocularcronico.blogspot.com/2016/10/como-evaluar-el-dolor-ocularescalas-de.html>

Nogier. (s.f.). Obtenido de <https://www.google.com/search?client=firefox-b-d&biw=1366&bih=654&tbn=isch&sa=1&ei=AoJrXNfME8eA5wLo7oHIAw&q=ca>

rtografia+de+la+oreja&oq=cartografia+de+la+oreja&gs\_l=img.3..0l2j0i24.2029.4  
093..4271...0.0..0.471.2875.2-10j0j1.....0....1..gws-wiz-img.....0

Oleson, T. (2005). *Auriculoterapia*. Buenos Aires: Medica Panamericana.

Orellana, V. (2005). *Fisioterapia del aparato locomotor*. España: Interamericana .

Ovares Ugalde, M. Z. (2013). *Lesiones del manguito rotador* . Costa Rica: Med Leg.

*Reflexologia Auricular*. (s.f.). Obtenido de <https://www.pinterest.com/pin/340373684330859744/>

Salud, M. d. (2017, 2018). *Estadística de hombro doloroso*. Machachi.

Sernik, R. (2010). *Ultrasonografía del Sistema Musculoesquelético*. Medallin: AMOLCA.

Sosa, M. d. (2015). Auriculoterapia: una opcion para sanar. *RDU Revista digital universitaria* , 2,3,4. Obtenido de file:///C:/Users/Evelyn/Downloads/57999(1).pdf

## CAPITULO IV: ANEXOS

### Anexo 1

#### CONSENTIMIENTO INFORMADO

TEMA: "AURICULOTERAPIA COMO TRATAMIENTO EN EL HOMBRO  
DOLOROSO EN PERSONAS DE 50 A 70 AÑOS DE EDAD EN LA  
PARROQUIA DE MACHACHI, CANTÓN MEJÍA."

Yo.....  
..... con cedula de identidad ....., manifiesto  
que fui informado por el terapeuta, quien me explico en que consiste las  
semillas de vacaría o imanes y que será colocado en el pabellón auricular para  
el tratamiento del hombro doloroso, debo asistir con un total de 09 sesiones  
además me manifestó que este tratamiento no tiene efectos colaterales.

Por lo que expreso mi disposición de participar en la investigación, que me  
servirá para mejorar los síntomas de las patologías que padezco.

Toda la información que brindare será de carácter confidencial y debe ser  
utilizado solo para la investigación

Firma del participante

Firma del responsable del estudio

Lugar:

Lugar:

Fecha:

Fecha:

## Anexo 2 Encuesta

Nombre..... Edad.....

Sector donde vive.....

¿Qué le causa el Hombro doloroso?

Movimientos repetitivos

Levantamientos de cargas

Actividad física

Artrosis

Osteoporosis

Sin Causa aparente

¿Qué actividad hace con frecuencia?

Agricultura

Ganadería

Otras Actividades

¿Es la primera vez que le duele?

SI  NO

¿Qué aumenta el dolor del hombro?

Exposición al frío

Exposición al calor

Cuando trabaja

Al descansar

¿Qué problemas afectan su estado emocional?

Tensión Intrafamiliar

Tensión Laboral







**Anexo 4 Atenciones de hombro doloroso Cruz Roja Mejía y Ministerio  
de Salud**



**Cruz Roja Ecuatoriana**  
Junta Cantonal De Mejía

Machachi, 15 de noviembre del 2018

Señor

Carlos Fabián Cola Fajardo

Presente

El motivo de la siguiente es dar la contestación a su solicitud enviada el 09 de  
Noviembre del 2018 con el visto bueno a su petición adjuntos los archivos los  
cuales contienen la información requerida en oficio enviado

Atentamente



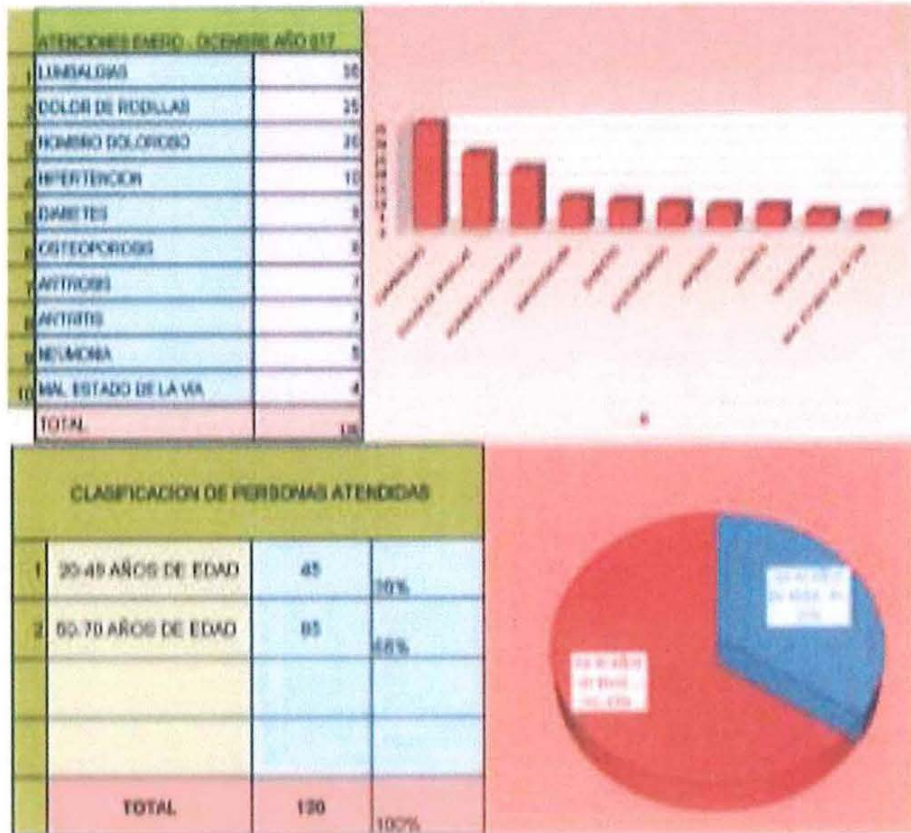
**MEDICINA GENERAL**  
Dra. Gabriela Peralta  
MSP: 1771344443

**Dra. Gabriela Peralta**  
MEDICO GENERAL CRUZ ROJA MEJIA



Cruz Roja Ecuatoriana  
Junta Cantonal De Mejía

### HOJA DE ANEXOS

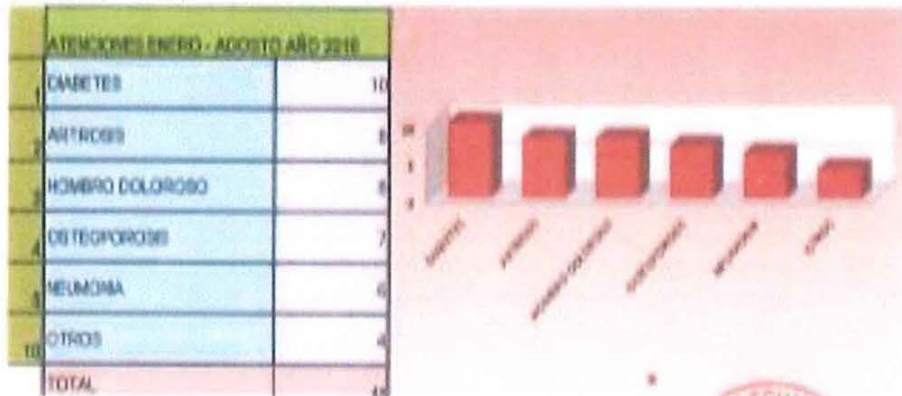
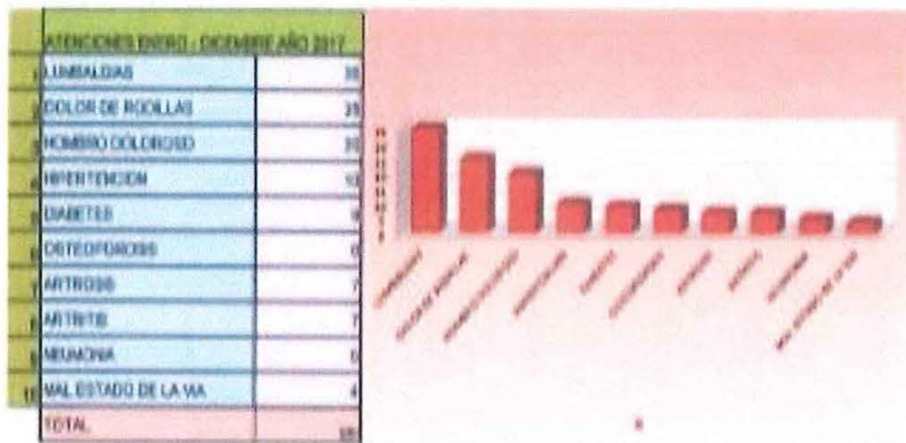


Dirección: Cristóbal Colón s/n y Caras      Teléfonos: 2310 - 554 / 0987870637  
Email: [cruzrojaamejia@gmail.com](mailto:cruzrojaamejia@gmail.com)



Cruz Roja Ecuatoriana  
Junta Cantonal De Mejía

HOJA DE ANEXOS



Dirección: Cristóbal Colón s/n y Caras    Teléfonos: 2310 - 554 / 0987870637  
Email: [crucerojamejia@gmail.com](mailto:crucerojamejia@gmail.com)



Cruz Roja Ecuatoriana  
Junta Cantonal De Mejía



Dirección: Cristóbal Colón s/n y Caramba      Teléfono: 2310 - 554 / 0997870637  
Email: [crusroja@juncantonalmejia.com](mailto:crusroja@juncantonalmejia.com)



Área de Enfermería del Centro de Salud Mecharhi


A petición del Sr. Tlgo. Carlos Cola se hace conocer el cuadro de pacientes atendidos con dolor de hombro CIE 10 M754 - M758, puede hacer uso de la información para sus fines pertinentes.

**Cuadro Estadística Hombro Doloroso**

Año 2017	
Enero	3
Febrero	0
Marzo	2
Abril	1
Mayo	1
Junio	1
Julio	3
Agosto	0
Septiembre	0
Octubre	1
Noviembre	1
Diciembre	0
<b>Total</b>	<b>12</b>

Año 2018	
Enero	0
Febrero	0
Marzo	1
Abril	1
Mayo	0
Junio	1
Julio	0
Agosto	0
Septiembre	1
Octubre	2
Noviembre	1
Diciembre	2
<b>Total</b>	<b>9</b>

Atentamente

  
 Lic. Patricia Herrera  
 Jefa de Enfermeras del Centro de Salud Mecharhi

CONSENTIMIENTO INFORMADO

TEMA: "AURICULOTERAPIA COMO TRATAMIENTO EN EL HOMBRO DOLOROSO EN PERSONAS DE 50 A 70 AÑOS DE EDAD EN LA PARROQUIA DE MACHACHI, CANTÓN MEJÍA."

Yo Rivera Jose Miguel.....

..... con cedula de identidad 0600978365....., manifiesto que

fui informado por el terapeuta, quien me explico en que consiste las semillas de vacaría o imanes y que será colocado en el pabellón auricular para el tratamiento del hombro doloroso, debo asistir con un total de 09 sesiones además me manifestó que este tratamiento no tiene efectos colaterales.

Por lo que expreso mi disposición de participar en la investigación, que me servirá para mejorar los síntomas de las patologías que padezco.

Toda la información que brindare será de carácter confidencial y debe ser utilizado solo para la investigación

Firma del participante

Lugar: Machachi

Fecha: 10/10/18

Firma del responsable del estudio

Lugar: Machachi

Fecha: 10/10/18

CONSENTIMIENTO INFORMADO

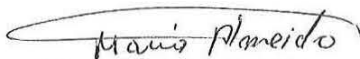
TEMA: "AURICULOTERAPIA COMO TRATAMIENTO EN EL HOMBRO DOLOROSO EN PERSONAS DE 50 A 70 AÑOS DE EDAD EN LA PARROQUIA DE MACHACHI, CANTÓN MEJÍA."

Yo Mario del Carmen Alameido.....

..... con cedula de identidad 170323629-7....., manifiesto que fui informado por el terapeuta, quien me explico en que consiste las semillas de vacarfa o imanes y que será colocado en el pabellón auricular para el tratamiento del hombro doloroso, debo asistir con un total de 09 sesiones además me manifestó que este tratamiento no tiene efectos colaterales.

Por lo que expreso mi disposición de participar en la investigación, que me servirá para mejorar los síntomas de las patologías que padezco.

Toda la información que brindare será de carácter confidencial y debe ser utilizado solo para la investigación



Firma del participante

Lugar: Machachi

Fecha: 9/10/18



Firma del responsable del estudio

Lugar: Machachi

Fecha: 9/10/18

CONSENTIMIENTO INFORMADO

TEMA: "AURICULOTERAPIA COMO TRATAMIENTO EN EL HOMBRO DOLOROSO EN PERSONAS DE 50 A 70 AÑOS DE EDAD EN LA PARROQUIA DE MACHACHI, CANTÓN MEJÍA."

Yo Orfelina Mami Cruz Pastiano.....

..... con cedula de identidad 170408547-9....., manifiesto que fui informado por el terapeuta, quien me explico en que consiste las semillas de vacaría o imanes y que será colocado en el pabellón auricular para el tratamiento del hombro doloroso, debo asistir con un total de 09 sesiones además me manifestó que este tratamiento no tiene efectos colaterales.

Por lo que expreso mi disposición de participar en la investigación, que me servirá para mejorar los síntomas de las patologías que padezco.

Toda la información que brindare será de carácter confidencial y debe ser utilizado solo para la investigación

Orfelina Mami Cruz  
Firma del participante

Lugar: Machachi

Fecha: 09-10-2018

[Firma]  
Firma del responsable del estudio

Lugar: Machachi

Fecha: 09-10-2018

## CONSENTIMIENTO INFORMADO

TEMA: "AURICULOTERAPIA COMO TRATAMIENTO EN EL HOMBRO DOLOROSO EN PERSONAS DE 50 A 70 AÑOS DE EDAD EN LA PARROQUIA DE MACHACHI, CANTÓN MEJÍA."

Yo Caiza Suquillo Maria Piedad.....

..... con cedula de identidad 1704555109....., manifiesto que

fui informado por el terapeuta, quien me explico en que consiste las semillas de vacaría o imanes y que será colocado en el pabellón auricular para el tratamiento del hombro doloroso, debo asistir con un total de 09 sesiones además me manifestó que este tratamiento no tiene efectos colaterales.

Por lo que expreso mi disposición de participar en la investigación, que me servirá para mejorar los síntomas de las patologías que padezco.

Toda la información que brindare será de carácter confidencial y debe ser utilizado solo para la investigación



Firma del participante

Lugar: Machachi

Fecha: 11/10/18



Firma del responsable del estudio

Lugar: Machachi

Fecha: 11/10/18

CONSENTIMIENTO INFORMADO

TEMA: "AURICULOTERAPIA COMO TRATAMIENTO EN EL HOMBRO DOLOROSO EN PERSONAS DE 50 A 70 AÑOS DE EDAD EN LA PARROQUIA DE MACHACHI, CANTÓN MEJÍA."

Yo Maria Isabel Oña Mateus .....

..... con cedula de identidad 170036472-0 ....., manifiesto que

fui informado por el terapeuta, quien me explico en que consiste las semillas de vacaría o imanes y que será colocado en el pabellón auricular para el tratamiento del hombro doloroso, debo asistir con un total de 09 sesiones además me manifestó que este tratamiento no tiene efectos colaterales.

Por lo que expreso mi disposición de participar en la investigación, que me servirá para mejorar los síntomas de las patologías que padezco.

Toda la información que brindare será de carácter confidencial y debe ser utilizado solo para la investigación

  
Firma del participante

Lugar: Machachi

Fecha: 10/10/18

  
Firma del responsable del estudio

Lugar: Machachi

Fecha: 10/10/18

CONSENTIMIENTO INFORMADO


TEMA: "AURICULOTERAPIA COMO TRATAMIENTO EN EL HOMBRO DOLOROSO EN PERSONAS DE 50 A 70 AÑOS DE EDAD EN LA PARROQUIA DE MACHACHI, CANTÓN MEJÍA."

Yo María Soana Tapia.....

..... con cedula de identidad 17.11.61.287-7....., manifiesto que fui informado por el terapeuta, quien me explico en que consiste las semillas de vacaría o imanes y que será colocado en el pabellón auricular para el tratamiento del hombro doloroso, debo asistir con un total de 09 sesiones además me manifestó que este tratamiento no tiene efectos colaterales.

Por lo que expreso mi disposición de participar en la investigación, que me servirá para mejorar los síntomas de las patologías que padezco.

Toda la información que brindare será de carácter confidencial y debe ser utilizado solo para la investigación

  
Firma del participante

Lugar: Machachi

Fecha: 10/10/18

  
Firma del responsable del estudio

Lugar: Machachi

Fecha: 10/10/18

CONSENTIMIENTO INFORMADO

TEMA: "AURICULOTERAPIA COMO TRATAMIENTO EN EL HOMBRO DOLOROSO EN PERSONAS DE 50 A 70 AÑOS DE EDAD EN LA PARROQUIA DE MACHACHI, CANTÓN MEJÍA."

Yo... Jose Miguel Rivera .....

..... con cedula de identidad 0600972365 ....., manifiesto que

fui informado por el terapeuta, quien me explico en que consiste las semillas de vacaría o imanes y que será colocado en el pabellón auricular para el tratamiento del hombro doloroso, debo asistir con un total de 09 sesiones además me manifestó que este tratamiento no tiene efectos colaterales.

Por lo que expreso mi disposición de participar en la investigación, que me servirá para mejorar los síntomas de las patologías que padezco.


Toda la información que brindare será de carácter confidencial y debe ser utilizado solo para la investigación



Firma del participante

Lugar: Machachi

Fecha: 10/10/18



Firma del responsable del estudio

Lugar: Machachi

Fecha: 10/10/18

CONSENTIMIENTO INFORMADO

TEMA: "AURICULOTERAPIA COMO TRATAMIENTO EN EL HOMBRO DOLOROSO EN PERSONAS DE 50 A 70 AÑOS DE EDAD EN LA PARROQUIA DE MACHACHI, CANTÓN MEJÍA."

Yo... Teresa... De... Jesus... Leon... Yanez.....

..... con cedula de identidad ...170.283.298.-9....., manifiesto que fui informado por el terapeuta, quien me explico en que consiste las semillas de vacarfa o imanes y que será colocado en el pabellón auricular para el tratamiento del hombro doloroso, debo asistir con un total de 09 sesiones además me manifestó que este tratamiento no tiene efectos colaterales.

Por lo que expreso mi disposición de participar en la investigación, que me servirá para mejorar los síntomas de las patologías que padezco.

Toda la información que brindare será de carácter confidencial y debe ser utilizado solo para la investigación

*Teresa Leon Yanez*  
Firma del participante

Lugar: *Machachi*

Fecha: *11/10/18*



Firma del responsable del estudio

Lugar: *Machachi*

Fecha: *11/10/18*

CONSENTIMIENTO INFORMADO

TEMA: "AURICULOTERAPIA COMO TRATAMIENTO EN EL HOMBRO DOLOROSO EN PERSONAS DE 50 A 70 AÑOS DE EDAD EN LA PARROQUIA DE MACHACHI, CANTÓN MEJÍA."

Yo Julia Alejandrina Leon Sandoval.....  
..... con cedula de identidad 17 00 35 704-7....., manifiesto que

fui informado por el terapeuta, quien me explico en que consiste las semillas de vacaría o imanes y que será colocádo en el pabellón auricular para el tratamiento del hombro doloroso, debo asistir con un total de 09 sesiones además me manifestó que este tratamiento no tiene efectos colaterales.

Por lo que expreso mi disposición de participar en la investigación, que me servirá para mejorar los síntomas de las patologías que padezco.

Toda la información que brindare será de carácter confidencial y debe ser utilizado solo para la investigación

Julia Alejandrina Leon  
Firma del participante

Lugar: Machachi

Fecha: 10/10/18



Firma del responsable del estudio

Lugar: Machachi

Fecha: 10-10-2018

CONSENTIMIENTO INFORMADO


TEMA: "AURICULOTERAPIA COMO TRATAMIENTO EN EL HOMBRO DOLOROSO EN PERSONAS DE 50 A 70 AÑOS DE EDAD EN LA PARROQUIA DE MACHACHI, CANTÓN MEJÍA."

Yo, Carmen Cecilia Villanueva Paquet.....  
..... con cedula de identidad 0110115264-6....., manifiesto que

fui informado por el terapeuta, quien me explico en que consiste las semillas de vacaría o imanes y que será colocado en el pabellón auricular para el tratamiento del hombro doloroso, debo asistir con un total de 09 sesiones además me manifestó que este tratamiento no tiene efectos colaterales.

Por lo que expreso mi disposición de participar en la investigación, que me servirá para mejorar los síntomas de las patologías que padezco.

Toda la información que brindare será de carácter confidencial y debe ser utilizado solo para la investigación

  
Firma del participante  
Lugar: Machachi  
Fecha: 10/10/18

  
Firma del responsable del estudio  
Lugar: Machachi  
Fecha: 10/10/18

CONSENTIMIENTO INFORMADO

TEMA: "AURICULOTERAPIA COMO TRATAMIENTO EN EL HOMBRO DOLOROSO EN PERSONAS DE 50 A 70 AÑOS DE EDAD EN LA PARROQUIA DE MACHACHI, CANTÓN MEJÍA."

Yo Nacato Tagupanta Graciela Susana

..... con cedula de identidad 1405763124....., manifiesto que

fui informado por el terapeuta, quien me explico en que consiste las semillas de vacaría o imanes y que será colocado en el pabellón auricular para el tratamiento del hombro doloroso, debo asistir con un total de 09 sesiones además me manifestó que este tratamiento no tiene efectos colaterales.

Por lo que expreso mi disposición de participar en la investigación, que me servirá para mejorar los síntomas de las patologías que padezco.

Toda la información que brindare será de carácter confidencial y debe ser utilizado solo para la investigación



Firma del participante

Lugar: Machachi

Fecha: 11/10/18



Firma del responsable del estudio

Lugar: Machachi

Fecha: 11/10/18

## CONSENTIMIENTO INFORMADO

TEMA: "AURICULOTERAPIA COMO TRATAMIENTO EN EL HOMBRO DOLOROSO EN PERSONAS DE 50 A 70 AÑOS DE EDAD EN LA PARROQUIA DE MACHACHI, CANTÓN MEJÍA."

Yo... Maio Marlene Almeida .....

..... con cedula de identidad ..... 1704958097 ....., manifiesto que fui informado por el terapeuta, quien me explico en que consiste las semillas de vacaría o imanes y que será colocado en el pabellón auricular para el tratamiento del hombro doloroso, debo asistir con un total de 09 sesiones además me manifestó que este tratamiento no tiene efectos colaterales.

Por lo que expreso mi disposición de participar en la investigación, que me servirá para mejorar los síntomas de las patologías que padezco.

Toda la información que brindare será de carácter confidencial y debe ser utilizado solo para la investigación



Firma del participante

Lugar: Machachi

Fecha: 11/10/18



Firma del responsable del estudio

Lugar: Machachi

Fecha: 11/10/18

CONSENTIMIENTO INFORMADO

TEMA: "AURICULOTERAPIA COMO TRATAMIENTO EN EL HOMBRO DOLOROSO EN PERSONAS DE 50 A 70 AÑOS DE EDAD EN LA PARROQUIA DE MACHACHI, CANTÓN MEJÍA."

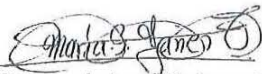
Yo... Maria Guadalupe Yanez Toapanta.....

..... con cedula de identidad 170582060-1....., manifiesto que

fui informado por el terapeuta, quien me explico en que consiste las semillas de vacarfa o imanes y que será colocado en el pabellón auricular para el tratamiento del hombro doloroso, debo asistir con un total de 09 sesiones además me manifestó que este tratamiento no tiene efectos colaterales.

Por lo que expreso mi disposición de participar en la investigación, que me servirá para mejorar los síntomas de las patologías que padezco.

Toda la información que brindare será de carácter confidencial y debe ser utilizado solo para la investigación



Firma del participante

Lugar: Panzaleo

Fecha: 10/10/18



Firma del responsable del estudio

Lugar: Machachi

Fecha: 10/10/18


CONSENTIMIENTO INFORMADO

TEMA: "AURICULOTERAPIA COMO TRATAMIENTO EN EL HOMBRO DOLOROSO EN PERSONAS DE 50 A 70 AÑOS DE EDAD EN LA PARROQUIA DE MACHACHI, CANTÓN MEJÍA."

Yo... Guanochango Doillapangui Humberto .....  
..... con cedula de identidad ..... 170334688-0 ....., manifiesto que fui informado por el terapeuta, quien me explico en que consiste las semillas de vacaría o imanes y que será colocado en el pabellón auricular para el tratamiento del hombro doloroso, debo asistir con un total de 09 sesiones además me manifestó que este tratamiento no tiene efectos colaterales.

Por lo que expreso mi disposición de participar en la investigación, que me servirá para mejorar los síntomas de las patologías que padezco.

Toda la información que brindare será de carácter confidencial y debe ser utilizado solo para la investigación



Firma del participante

Lugar: Machachi

Fecha: 11/10/18



Firma del responsable del estudio

Lugar: Machachi

Fecha: 11/10/18

CONSENTIMIENTO INFORMADO

TEMA: "AURICULOTERAPIA COMO TRATAMIENTO EN EL HOMBRO DOLOROSO EN PERSONAS DE 50 A 70 AÑOS DE EDAD EN LA PARROQUIA DE MACHACHI, CANTÓN MEJÍA."

Yo... Lilia Alina Yanez Aulestia .....

..... con cedula de identidad 090191172-7 ....., manifiesto que

fui informado por el terapeuta, quien me explico en que consiste las semillas de vacaría o imanes y que será colocado en el pabellón auricular para el tratamiento del hombro doloroso, debo asistir con un total de 09 sesiones además me manifestó que este tratamiento no tiene efectos colaterales.

Por lo que expreso mi disposición de participar en la investigación, que me servirá para mejorar los síntomas de las patologías que padezco.


Toda la información que brindare será de carácter confidencial y debe ser utilizado solo para la investigación



Firma del participante

Lugar: Machachi

Fecha: 9/10/18



Firma del responsable del estudio

Lugar: Machachi

Fecha: 9/10/18

CONSENTIMIENTO INFORMADO

TEMA: "AURICULOTERAPIA COMO TRATAMIENTO EN EL HOMBRO DOLOROSO EN PERSONAS DE 50 A 70 AÑOS DE EDAD EN LA PARROQUIA DE MACHACHI, CANTÓN MEJÍA."

Yo Ina Quiza Ceiza Rosa Jolia.....

..... con cedula de identidad 170087098-1....., manifiesto que fui informado por el terapeuta, quien me explico en que consiste las semillas de vacaría o imanes y que será colocado en el pabellón auricular para el tratamiento del hombro doloroso, debo asistir con un total de 09 sesiones además me manifestó que este tratamiento no tiene efectos colaterales.

Por lo que expreso mi disposición de participar en la investigación, que me servirá para mejorar los síntomas de las patologías que padezco.

Toda la información que brindare será de carácter confidencial y debe ser utilizado solo para la investigación

  
Firma del participante

Lugar: Machachi

Fecha: 10-10-2018



Firma del responsable del estudio

Lugar: Machachi

Fecha: 10/10/2018

CONSENTIMIENTO INFORMADO

TEMA: "AURICULOTERAPIA COMO TRATAMIENTO EN EL HOMBRO DOLOROSO EN PERSONAS DE 50 A 70 AÑOS DE EDAD EN LA PARROQUIA DE MACHACHI, CANTÓN MEJÍA."


Yo Teresa Del Pilar Caizaluzza Yaguari.....

..... con cedula de identidad 1710578855....., manifiesto que

fui informado por el terapeuta, quien me explico en que consiste las semillas de vacaría o imanes y que será colocado en el pabellón auricular para el tratamiento del hombro doloroso, debo asistir con un total de 09 sesiones además me manifestó que este tratamiento no tiene efectos colaterales.

Por lo que expreso mi disposición de participar en la investigación, que me servirá para mejorar los síntomas de las patologías que padezco.

Toda la información que brindare será de carácter confidencial y debe ser utilizado solo para la investigación



Firma del participante

Lugar: Machachi

Fecha: 10/10/18



Firma del responsable del estudio

Lugar: Machachi

Fecha: 10/10/18

CONSENTIMIENTO INFORMADO

TEMA: "AURICULOTERAPIA COMO TRATAMIENTO EN EL HOMBRO DOLOROSO EN PERSONAS DE 50 A 70 AÑOS DE EDAD EN LA PARROQUIA DE MACHACHI, CANTÓN MEJÍA."

Yo Maria Rosa Chiles Qui llupangui.....

..... con cedula de identidad 170755701-1....., manifiesto que fui informado por el terapeuta, quien me explico en que consiste las semillas de vacaría o imanes y que será colocado en el pabellón auricular para el tratamiento del hombro doloroso, debo asistir con un total de 09 sesiones además me manifestó que este tratamiento no tiene efectos colaterales.

Por lo que expreso mi disposición de participar en la investigación, que me servirá para mejorar los síntomas de las patologías que padezco.

Toda la información que brindare será de carácter confidencial y debe ser utilizado solo para la investigación



Firma del participante

Lugar: Machachi

Fecha: 9-10-18



Firma del responsable del estudio

Lugar: Machachi

Fecha: 9-10-18

CONSENTIMIENTO INFORMADO


TEMA: "AURICULOTERAPIA COMO TRATAMIENTO EN EL HOMBRO DOLOROSO EN PERSONAS DE 50 A 70 AÑOS DE EDAD EN LA PARROQUIA DE MACHACHI, CANTÓN MEJÍA."

Yo Blanca Narango Tapia.....

..... con cedula de identidad ...1710699248....., manifiesto que fui informado por el terapeuta, quien me explico en que consiste las semillas de vacaría o imanes y que será colocado en el pabellón auricular para el tratamiento del hombro doloroso, debo asistir con un total de 09 sesiones además me manifestó que este tratamiento no tiene efectos colaterales.

Por lo que expreso mi disposición de participar en la investigación, que me servirá para mejorar los síntomas de las patologías que padezco.

Toda la información que brindare será de carácter confidencial y debe ser utilizado solo para la investigación



Firma del participante

Lugar: Machachi

Fecha: 10/10/18



Firma del responsable del estudio

Lugar: Machachi

Fecha: 10/10/18

## CONSENTIMIENTO INFORMADO

TEMA: "AURICULOTERAPIA COMO TRATAMIENTO EN EL HOMBRO DOLOROSO EN PERSONAS DE 50 A 70 AÑOS DE EDAD EN LA PARROQUIA DE MACHACHI, CANTÓN MEJÍA."

Yo Vizuela Pungacho Margarita De Lourdes  
..... con cedula de identidad 170650413-5....., manifiesto que

fui informado por el terapeuta, quien me explico en que consiste las semillas de vacaría o imanes y que será colocado en el pabellón auricular para el tratamiento del hombro doloroso, debo asistir con un total de 09 sesiones además me manifestó que este tratamiento no tiene efectos colaterales.

Por lo que expreso mi disposición de participar en la investigación, que me servirá para mejorar los síntomas de las patologías que padezco.

Toda la información que brindare será de carácter confidencial y debe ser utilizado solo para la investigación

Margarita Vizuela  
Firma del participante

Lugar: Machachi

Fecha: 10/10/18

Ramiro Pungacho

Firma del responsable del estudio

Lugar: Machachi

Fecha: 10/10/18

CONSENTIMIENTO INFORMADO

TEMA: "AURICULOTERAPIA COMO TRATAMIENTO EN EL HOMBRO DOLOROSO EN PERSONAS DE 50 A 70 AÑOS DE EDAD EN LA PARROQUIA DE MACHACHI, CANTÓN MEJÍA."

Yo.....*Rosa Judith Oña*.....

..... con cedula de identidad ...*17.0206167-1*....., manifiesto que

fui informado por el terapeuta, quien me explico en que consiste las semillas de vacaría o imanes y que será colocado en el pabellón auricular para el tratamiento del hombro doloroso, debo asistir con un total de 09 sesiones además me manifestó que este tratamiento no tiene efectos colaterales.

Por lo que expreso mi disposición de participar en la investigación, que me servirá para mejorar los síntomas de las patologías que padezco.

Toda la información que brindare será de carácter confidencial y debe ser utilizado solo para la investigación

*Rosa Judith Oña*  
Firma del participante

Lugar: *Machachi*

Fecha: *9/10/18*



Firma del responsable del estudio

Lugar: *Machachi*

Fecha: *9/10/18*

CONSENTIMIENTO INFORMADO

TEMA: "AURICULOTERAPIA COMO TRATAMIENTO EN EL HOMBRO DOLOROSO EN PERSONAS DE 50 A 70 AÑOS DE EDAD EN LA PARROQUIA DE MACHACHI, CANTÓN MEJÍA."

Yo... Patricia Narango .....

..... con cedula de identidad ...170795494-5....., manifiesto que

fui informado por el terapeuta, quien me explico en que consiste las semillas de vacaría o imanes y que será colocado en el pabellón auricular para el tratamiento del hombro doloroso, debo asistir con un total de 09 sesiones además me manifestó que este tratamiento no tiene efectos colaterales.

Por lo que expreso mi disposición de participar en la investigación, que me servirá para mejorar los síntomas de las patologías que padezco.

Toda la información que brindare será de carácter confidencial y debe ser utilizado solo para la investigación

Patricia Narango  
Firma del participante

Lugar: Machachi

Fecha: 11/10/18



Firma del responsable del estudio

Lugar: Machachi

Fecha: 11/10/18

CONSENTIMIENTO INFORMADO

TEMA: "AURICULOTERAPIA COMO TRATAMIENTO EN EL HOMBRO DOLOROSO EN PERSONAS DE 50 A 70 AÑOS DE EDAD EN LA PARROQUIA DE MACHACHI, CANTÓN MEJÍA."

Yo BOLIVAR ROSAÑUEZ LLERENA

..... con cedula de identidad 0905524906....., manifiesto que

fui informado por el terapeuta, quien me explico en que consiste las semillas de vacaría o imanes y que será colocado en el pabellón auricular para el tratamiento del hombro doloroso, debo asistir con un total de 09 sesiones además me manifestó que este tratamiento no tiene efectos colaterales.

Por lo que expreso mi disposición de participar en la investigación, que me servirá para mejorar los síntomas de las patologías que padezco.

Toda la información que brindare será de carácter confidencial y debe ser utilizado solo para la investigación



Firma del participante

Lugar: Machachi

Fecha: 11/10/18



Firma del responsable del estudio

Lugar: Machachi

Fecha: 11/10/18

## CONSENTIMIENTO INFORMADO

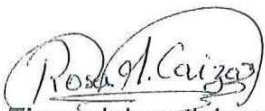
TEMA: "AURICULOTERAPIA COMO TRATAMIENTO EN EL HOMBRO DOLOROSO EN PERSONAS DE 50 A 70 AÑOS DE EDAD EN LA PARROQUIA DE MACHACHI, CANTÓN MEJÍA."

Yo... Rosa Maria Caiza .....

..... con cedula de identidad 1702438928 ....., manifiesto que fui informado por el terapeuta, quien me explico en que consiste las semillas de vacarfa o imanes y que será colocado en el pabellón auricular para el tratamiento del hombro doloroso, debo asistir con un total de 09 sesiones además me manifestó que este tratamiento no tiene efectos colaterales.

Por lo que expreso mi disposición de participar en la investigación, que me servirá para mejorar los síntomas de las patologías que padezco.

Toda la información que brindare será de carácter confidencial y debe ser utilizado solo para la investigación



Firma del participante

Lugar: Machachi

Fecha: 11/10/18



Firma del responsable del estudio

Lugar: Machachi

Fecha: 11/10/18

## CONSENTIMIENTO INFORMADO

TEMA: "AURICULOTERAPIA COMO TRATAMIENTO EN EL HOMBRO DOLOROSO EN PERSONAS DE 50 A 70 AÑOS DE EDAD EN LA PARROQUIA DE MACHACHI, CANTÓN MEJÍA."

Yo..... Hugo Rubén Collopygo T. x o .....  
..... con cedula de identidad 171096864 - 7 ....., manifiesto que

fui informado por el terapeuta, quien me explico en que consiste las semillas de vacaría o imanes y que será colocado en el pabellón auricular para el tratamiento del hombro doloroso, debo asistir con un total de 09 sesiones además me manifestó que este tratamiento no tiene efectos colaterales.

Por lo que expreso mi disposición de participar en la investigación, que me servirá para mejorar los síntomas de las patologías que padezco.


Toda la información que brindare será de carácter confidencial y debe ser utilizado solo para la investigación



Firma del participante

Lugar: Machachi

Fecha: 10/10/18



Firma del responsable del estudio

Firma del responsable del estudio

Lugar: Machachi

Fecha: 10/10/18

CONSENTIMIENTO INFORMADO

TEMA: "AURICULOTERAPIA COMO TRATAMIENTO EN EL HOMBRO DOLOROSO EN PERSONAS DE 50 A 70 AÑOS DE EDAD EN LA PARROQUIA DE MACHACHI, CANTÓN MEJÍA."

Yo Cruz Orellana Orfelina.....

..... con cedula de identidad 1718207704....., manifiesto que

fui informado por el terapeuta, quien me explico en que consiste las semillas de vacaría o imanes y que será colocado en el pabellón auricular para el tratamiento del hombro doloroso, debo asistir con un total de 09 sesiones además me manifestó que este tratamiento no tiene efectos colaterales.

Por lo que expreso mi disposición de participar en la investigación, que me servirá para mejorar los síntomas de las patologías que padezco.

Toda la información que brindare será de carácter confidencial y debe ser utilizado solo para la investigación

Firma del participante

Lugar: Machachi

Fecha: 10/10/18

Firma del responsable del estudio

Lugar: Machachi

Fecha: 10/10/18

## CONSENTIMIENTO INFORMADO


TEMA: "AURICULOTERAPIA COMO TRATAMIENTO EN EL HOMBRO DOLOROSO EN PERSONAS DE 50 A 70 AÑOS DE EDAD EN LA PARROQUIA DE MACHACHI, CANTÓN MEJÍA."

Yo... Lucrecia Beltrán Garzón .....

..... con cedula de identidad 17.02.06.127-4 ....., manifiesto que fui informado por el terapeuta, quien me explico en que consiste las semillas de vacaría o imanes y que será colocado en el pabellón auricular para el tratamiento del hombro doloroso, debo asistir con un total de 09 sesiones además me manifestó que este tratamiento no tiene efectos colaterales.

Por lo que expreso mi disposición de participar en la investigación, que me servirá para mejorar los síntomas de las patologías que padezco.

Toda la información que brindare será de carácter confidencial y debe ser utilizado solo para la investigación



Firma del participante

Lugar: Machachi

Fecha: 10/10/18



Firma del responsable del estudio

Lugar: Machachi

Fecha: 10/10/18

CONSENTIMIENTO INFORMADO

TEMA: "AURICULOTERAPIA COMO TRATAMIENTO EN EL HOMBRO DOLOROSO EN PERSONAS DE 50 A 70 AÑOS DE EDAD EN LA PARROQUIA DE MACHACHI, CANTÓN MEJÍA."

Yo María Isabel Quiroga Mateus.....

..... con cedula de identidad 190036972-0....., manifiesto que fui informado por el terapeuta, quien me explico en que consiste las semillas de vacaría o imanes y que será colocado en el pabellón auricular para el tratamiento del hombro doloroso, debo asistir con un total de 09 sesiones además me manifestó que este tratamiento no tiene efectos colaterales.

Por lo que expreso mi disposición de participar en la investigación, que me servirá para mejorar los síntomas de las patologías que padezco.

Toda la información que brindare será de carácter confidencial y debe ser utilizado solo para la investigación

María Isabel Quiroga Mateus  
Firma del participante

Lugar: Machachi

Fecha: 11/10/18

[Firma]

Firma del responsable del estudio

Lugar: Machachi

Fecha: 11/10/18

CONSENTIMIENTO INFORMADO

TEMA: "AURICULOTERAPIA COMO TRATAMIENTO EN EL HOMBRO DOLOROSO EN PERSONAS DE 50 A 70 AÑOS DE EDAD EN LA PARROQUIA DE MACHACHI, CANTÓN MEJÍA."

Yo Rosa Estelina Fajardo.....

..... con cedula de identidad 1718006513....., manifiesto que fui informado por el terapeuta, quien me explico en que consiste las semillas de vacaría o imanes y que será colocado en el pabellón auricular para el tratamiento del hombro doloroso, debo asistir con un total de 09 sesiones además me manifestó que este tratamiento no tiene efectos colaterales.

Por lo que expreso mi disposición de participar en la investigación, que me servirá para mejorar los síntomas de las patologías que padezco.

Toda la información que brindare será de carácter confidencial y debe ser utilizado solo para la investigación

Rosa Estelina Fajardo C.  
Firma del participante

Lugar: Machachi

Fecha: 10/10/18

Juan Suarez

Firma del responsable del estudio

Lugar: Machachi

Fecha: 10/10/18

## CONSENTIMIENTO INFORMADO

TEMA: "AURICULOTERAPIA COMO TRATAMIENTO EN EL HOMBRO DOLOROSO EN PERSONAS DE 50 A 70 AÑOS DE EDAD EN LA PARROQUIA DE MACHACHI, CANTÓN MEJÍA."

Yo... Martha Zoila Calvache Barros.....

..... con cedula de identidad ... 170201299-6....., manifiesto que fui informado por el terapeuta, quien me explico en que consiste las semillas de vacarfa o imanes y que será colocado en el pabellón auricular para el tratamiento del hombro doloroso, debo asistir con un total de 09 sesiones además me manifestó que este tratamiento no tiene efectos colaterales.

Por lo que expreso mi disposición de participar en la investigación, que me servirá para mejorar los síntomas de las patologías que padezco.

Toda la información que brindare será de carácter confidencial y debe ser utilizado solo para la investigación

  
Firma del participante

Lugar: Machachi

Fecha: 9/10/18



Firma del responsable del estudio

Lugar: Machachi

Fecha: 9/10/18

Anexo 2 Encuesta

Nombre Rivera, Jose Miguel Edad 63 años

Sector donde vive Maduchic

¿Qué le causa el Hombro doloroso?

Movimientos repetitivos

Levantamientos de cargas

Actividad física

Artrosis

Osteoporosis

Sin Causa aparente

¿Qué actividad hace con frecuencia?

Agricultura

Ganadería

Otras Actividades

¿Es la primera vez que le duele?

SI  NO

¿Qué aumenta el dolor del hombro?

Exposición al frio

Exposición al calor

Cuando trabaja

Al descansar

¿Qué problemas afectan su estado emocional?

Tensión Intrafamiliar

Tensión Laboral

Anexo 2 Encuesta

Nombre Almeida Maria Marlene ..... Edad 72 .....

Sector donde vive Machachi .....

¿Qué le causa el Hombro doloroso?

Movimientos repetitivos

Levantamientos de cargas

Actividad física

Artrosis

Osteoporosis

Sin Causa aparente

¿Qué actividad hace con frecuencia?

Agricultura

Ganadería

Otras Actividades

¿Es la primera vez que le duele?

SI

NO

¿Qué aumenta el dolor del hombro?

Exposición al frio

Exposición al calor

Cuando trabaja

Al descansar

¿Qué problemas afectan su estado emocional?

Tensión Intrafamiliar

Tensión Laboral

## Anexo 2 Encuesta

Nombre... Cruz Ofelina Maria ..... Edad... 59 años .....

Sector donde vive... Machachi .....

¿Qué le causa el Hombro doloroso?

Movimientos repetitivos

Levantamientos de cargas

Actividad física

Artrosis

Osteoporosis

Sin Causa aparente

¿Qué actividad hace con frecuencia?

Agricultura

Ganadería

Otras Actividades

¿Es la primera vez que le duele?

SI

NO

¿Qué aumenta el dolor del hombro?

Exposición al frio

Exposición al calor

Cuando trabaja

Al descansar

¿Qué problemas afectan su estado emocional?

Tensión Intrafamiliar

Tensión Laboral

## Anexo 2 Encuesta

Nombre Caiza Maria Piedad ..... Edad 63 años .....

Sector donde vive Machachi .....

¿Qué le causa el Hombro doloroso?

Movimientos repetitivos

Levantamientos de cargas

Actividad física

Artrosis

Osteoporosis

Sin Causa aparente

¿Qué actividad hace con frecuencia?

Agricultura

Ganadería

Otras Actividades

¿Es la primera vez que le duele?

SI

NO

¿Qué aumenta el dolor del hombro?

Exposición al frio

Exposición al calor

Cuando trabaja

Al descansar

¿Qué problemas afectan su estado emocional?

Tensión Intrafamiliar

Tensión Laboral

## Anexo 2 Encuesta

Nombre Oña María Isabel ..... Edad 53 años .....

Sector donde vive Machachi .....

¿Qué le causa el Hombro doloroso?

Movimientos repetitivos

Levantamientos de cargas

Actividad física

Artrosis

Osteoporosis

Sin Causa aparente

¿Qué actividad hace con frecuencia?

Agricultura

Ganadería

Otras Actividades

¿Es la primera vez que le duele?

SI

NO

¿Qué aumenta el dolor del hombro?

Exposición al frío

Exposición al calor

Cuando trabaja

Al descansar

¿Qué problemas afectan su estado emocional?

Tensión Intrafamiliar

Tensión Laboral

## Anexo 2 Encuesta

Nombre... Tapia Maria ..... Edad... 52 .....

Sector donde vive... Machachi .....

¿Qué le causa el Hombro doloroso?

Movimientos repetitivos

Levantamientos de cargas

Actividad física

Artrosis

Osteoporosis

Sin Causa aparente

¿Qué actividad hace con frecuencia?

Agricultura

Ganadería

Otras Actividades

¿Es la primera vez que le duele?

SI

NO

¿Qué aumenta el dolor del hombro?

Exposición al frio

Exposición al calor

Cuando trabaja

Al descansar

¿Qué problemas afectan su estado emocional?

Tensión Intrafamiliar

Tensión Laboral

## Anexo 2 Encuesta

Nombre Rivera José Miguel ..... Edad 60 años .....

Sector donde vive Marbachí .....

¿Qué le causa el Hombro doloroso?

Movimientos repetitivos

Levantamientos de cargas

Actividad física

Artrosis

Osteoporosis

Sin Causa aparente

¿Qué actividad hace con frecuencia?

Agricultura

Ganadería

Otras Actividades

¿Es la primera vez que le duele?

SI

NO

¿Qué aumenta el dolor del hombro?

Exposición al frío

Exposición al calor

Cuando trabaja

Al descansar

¿Qué problemas afectan su estado emocional?

Tensión Intrafamiliar

Tensión Laboral

## Anexo 2 Encuesta

Nombre... Leon Teresa ..... Edad... 67 años .....

Sector donde vive... Machachi .....

¿Qué le causa el Hombro doloroso?

Movimientos repetitivos

Levantamientos de cargas

Actividad física

Artrosis

Osteoporosis

Sin Causa aparente

¿Qué actividad hace con frecuencia?

Agricultura

Ganadería

Otras Actividades

¿Es la primera vez que le duele?

SI

NO

¿Qué aumenta el dolor del hombro?

Exposición al frío

Exposición al calor

Cuando trabaja

Al descansar

¿Qué problemas afectan su estado emocional?

Tensión Intrafamiliar

Tensión Laboral

## Anexo 2 Encuesta

Nombre... León Julia ..... Edad... 83 años .....

Sector donde vive... Machachi .....

¿Qué le causa el Hombro doloroso?

Movimientos repetitivos

Levantamientos de cargas

Actividad física

Artrosis

Osteoporosis

Sin Causa aparente

¿Qué actividad hace con frecuencia?

Agricultura

Ganadería

Otras Actividades

¿Es la primera vez que le duele?

SI

NO

¿Qué aumenta el dolor del hombro?

Exposición al frío

Exposición al calor

Cuando trabaja

Al descansar

¿Qué problemas afectan su estado emocional?

Tensión Intrafamiliar

Tensión Laboral

## Anexo 2 Encuesta

Nombre Villareal Carmen ..... Edad 53 años .....

Sector donde vive Machochi .....

¿Qué le causa el Hombro doloroso?

Movimientos repetitivos

Levantamientos de cargas

Actividad física

Artrosis

Osteoporosis

Sin Causa aparente

¿Qué actividad hace con frecuencia?

Agricultura

Ganadería

Otras Actividades

¿Es la primera vez que le duele?

SI

NO

¿Qué aumenta el dolor del hombro?

Exposición al frío

Exposición al calor

Cuando trabaja

Al descansar

¿Qué problemas afectan su estado emocional?

Tensión Intrafamiliar

Tensión Laboral

Anexo 2 Encuesta

Nombre Nacato Graciela Susana Edad 57 años

Sector donde vive Machachi

¿Qué le causa el Hombro doloroso?

Movimientos repetitivos

Levantamientos de cargas

Actividad física

Artrosis

Osteoporosis

Sin Causa aparente

¿Qué actividad hace con frecuencia?

Agricultura

Ganadería

Otras Actividades

¿Es la primera vez que le duele?

SI

NO

¿Qué aumenta el dolor del hombro?

Exposición al frio

Exposición al calor

Cuando trabaja

Al descansar

¿Qué problemas afectan su estado emocional?

Tensión Intrafamiliar

Tensión Laboral

## Anexo 2 Encuesta

Nombre... Maria del Carmen Almerda Edad... 57 años  
Sector donde vive... Muchudi

¿Qué le causa el Hombro doloroso?

- Movimientos repetitivos
- Levantamientos de cargas
- Actividad física
- Artrosis
- Osteoporosis
- Sin Causa aparente

¿Qué actividad hace con frecuencia?

- Agricultura
- Ganadería
- Otras Actividades

¿Es la primera vez que le duele?

- SI  NO

¿Qué aumenta el dolor del hombro?

- Exposición al frio
- Exposición al calor
- Cuando trabaja
- Al descansar

¿Qué problemas afectan su estado emocional?

- Tensión Intrafamiliar
- Tensión Laboral

Anexo 2 Encuesta

Nombre Yáñez María Guadalupe Edad 58 años

Sector donde vive Machochi

¿Qué le causa el Hombro doloroso?

Movimientos repetitivos

Levantamientos de cargas

Actividad física

Artrosis

Osteoporosis

Sin Causa aparente

¿Qué actividad hace con frecuencia?

Agricultura

Ganadería

Otras Actividades

¿Es la primera vez que le duele?

SI

NO

¿Qué aumenta el dolor del hombro?

Exposición al frío

Exposición al calor

Cuando trabaja

Al descansar

¿Qué problemas afectan su estado emocional?

Tensión Intrafamiliar

Tensión Laboral

Anexo 2 Encuesta

Nombre... Guanochanga Quillapangui H. Edad... 55 años.....

Sector donde vive... Hachachi.....

¿Qué le causa el Hombro doloroso?

Movimientos repetitivos

Levantamientos de cargas

Actividad física

Artrosis

Osteoporosis

Sin Causa aparente

¿Qué actividad hace con frecuencia?

Agricultura

Ganadería

Otras Actividades

¿Es la primera vez que le duele?

SI

NO

¿Qué aumenta el dolor del hombro?

Exposición al frio

Exposición al calor

Cuando trabaja

Al descansar

¿Qué problemas afectan su estado emocional?

Tensión Intrafamiliar

Tensión Laboral

## Anexo 2 Encuesta

Nombre Yanez Lilia ..... Edad 70 años .....

Sector donde vive Mochochi .....

¿Qué le causa el Hombro doloroso?

Movimientos repetitivos

Levantamientos de cargas

Actividad física

Artrosis

Osteoporosis

Sin Causa aparente

¿Qué actividad hace con frecuencia?

Agricultura

Ganadería

Otras Actividades

¿Es la primera vez que le duele?

SI  NO

¿Qué aumenta el dolor del hombro?

Exposición al frío

Exposición al calor

Cuando trabaja

Al descansar

¿Qué problemas afectan su estado emocional?

Tensión Intrafamiliar

Tensión Laboral

## Anexo 2 Encuesta

Nombre Inaguiza Rosa ..... Edad 54 años .....

Sector donde vive Marhechi .....

¿Qué le causa el Hombro doloroso?

Movimientos repetitivos

Levantamientos de cargas

Actividad física

Artrosis

Osteoporosis

Sin Causa aparente

¿Qué actividad hace con frecuencia?

Agricultura

Ganadería

Otras Actividades

¿Es la primera vez que le duele?

SI

NO

¿Qué aumenta el dolor del hombro?

Exposición al frío

Exposición al calor

Cuando trabaja

Al descansar

¿Qué problemas afectan su estado emocional?

Tensión Intrafamiliar

Tensión Laboral

Anexo 2 Encuesta

Nombre... Calzadilla Teresa ..... Edad... 59 años .....

Sector donde vive... Mediochi .....

¿Qué le causa el Hombro doloroso?

Movimientos repetitivos

Levantamientos de cargas

Actividad física

Artrosis

Osteoporosis

Sin Causa aparente

¿Qué actividad hace con frecuencia?

Agricultura

Ganadería

Otras Actividades

¿Es la primera vez que le duele?

SI

NO

¿Qué aumenta el dolor del hombro?

Exposición al frío

Exposición al calor

Cuando trabaja

Al descansar

¿Qué problemas afectan su estado emocional?

Tensión Intrafamiliar

Tensión Laboral

## Anexo 2 Encuesta

Nombre... Chillyg Maria Rosa ..... Edad... 70 años .....

Sector donde vive... Machochi .....

¿Qué le causa el Hombro doloroso?

Movimientos repetitivos

Levantamientos de cargas

Actividad física

Artrosis

Osteoporosis

Sin Causa aparente

¿Qué actividad hace con frecuencia?

Agricultura

Ganadería

Otras Actividades

¿Es la primera vez que le duele?

SI

NO

¿Qué aumenta el dolor del hombro?

Exposición al frio

Exposición al calor

Cuando trabaja

Al descansar

¿Qué problemas afectan su estado emocional?

Tensión Intrafamiliar

Tensión Laboral

**Anexo 2 Encuesta**

Nombre Blanca Naranjo Tapia ..... Edad 61 años .....

Sector donde vive machachi .....

¿Qué le causa el Hombro doloroso?

Movimientos repetitivos

Levantamientos de cargas

Actividad física

Artrosis

Osteoporosis

Sin Causa aparente

¿Qué actividad hace con frecuencia?

Agricultura

Ganadería

Otras Actividades

¿Es la primera vez que le duele?

SI

NO

¿Qué aumenta el dolor del hombro?

Exposición al frio

Exposición al calor

Cuando trabaja

Al descansar

¿Qué problemas afectan su estado emocional?

Tensión Intrafamiliar

Tensión Laboral

## Anexo 2 Encuesta

Nombre Vizcete Pungacho Margarita Edad 40

Sector donde vive Muchachi

¿Qué le causa el Hombro doloroso?

Movimientos repetitivos

Levantamientos de cargas

Actividad física

Artrosis

Osteoporosis

Sin Causa aparente

¿Qué actividad hace con frecuencia?

Agricultura

Ganadería

Otras Actividades

¿Es la primera vez que le duele?

SI

NO

¿Qué aumenta el dolor del hombro?

Exposición al frío

Exposición al calor

Cuando trabaja

Al descansar

¿Qué problemas afectan su estado emocional?

Tensión Intrafamiliar

Tensión Laboral

Anexo 2 Encuesta

Nombre... Martha Zoila Calvache... Edad... 70 años...

Sector donde vive... Machachi.....

¿Qué le causa el Hombro doloroso?

Movimientos repetitivos

Levantamientos de cargas

Actividad física

Artrosis

Osteoporosis

Sin Causa aparente

¿Qué actividad hace con frecuencia?

Agricultura

Ganadería

Otras Actividades

¿Es la primera vez que le duele?

SI

NO

¿Qué aumenta el dolor del hombro?

Exposición al frío

Exposición al calor

Cuando trabaja

Al descansar

¿Qué problemas afectan su estado emocional?

Tensión Intrafamiliar

Tensión Laboral

## Anexo 2 Encuesta

Nombre..... Ona Rosa ..... Edad..... 50 años .....

Sector donde vive..... Machachi .....

¿Qué le causa el Hombro doloroso?

Movimientos repetitivos

Levantamientos de cargas

Actividad física

Artrosis

Osteoporosis

Sin Causa aparente

¿Qué actividad hace con frecuencia?

Agricultura

Ganadería

Otras Actividades

¿Es la primera vez que le duele?

SI

NO

¿Qué aumenta el dolor del hombro?

Exposición al frío

Exposición al calor

Cuando trabaja

Al descansar

¿Qué problemas afectan su estado emocional?

Tensión Intrafamiliar

Tensión Laboral

Anexo 2 Encuesta

Nombre..... Naranjo Patricia ..... Edad..... 67 años .....

Sector donde vive..... Machachi .....

¿Qué le causa el Hombro doloroso?

Movimientos repetitivos

Levantamientos de cargas

Actividad física

Artrosis

Osteoporosis

Sin Causa aparente

¿Qué actividad hace con frecuencia?

Agricultura

Ganadería

Otras Actividades

¿Es la primera vez que le duele?

SI

NO

¿Qué aumenta el dolor del hombro?

Exposición al frío

Exposición al calor

Cuando trabaja

Al descansar

¿Qué problemas afectan su estado emocional?

Tensión Intrafamiliar

Tensión Laboral

## Anexo 2 Encuesta

Nombre Bolivar Rodriguez Edad 57 años

Sector donde vive Machachi

¿Qué le causa el Hombro doloroso?

Movimientos repetitivos

Levantamientos de cargas

Actividad física

Artrosis

Osteoporosis

Sin Causa aparente

¿Qué actividad hace con frecuencia?

Agricultura

Ganadería

Otras Actividades

¿Es la primera vez que le duele?

SI

NO

¿Qué aumenta el dolor del hombro?

Exposición al frio

Exposición al calor

Cuando trabaja

Al descansar

¿Qué problemas afectan su estado emocional?

Tensión Intrafamiliar

Tensión Laboral

## Anexo 2 Encuesta

Nombre Quiza Maria Rosa ..... Edad 62 años .....

Sector donde vive Machuki .....

¿Qué le causa el Hombro doloroso?

Movimientos repetitivos

Levantamientos de cargas

Actividad física

Artrosis

Osteoporosis

Sin Causa aparente

¿Qué actividad hace con frecuencia?

Agricultura

Ganadería

Otras Actividades

¿Es la primera vez que le duele?

SI

NO

¿Qué aumenta el dolor del hombro?

Exposición al frio

Exposición al calor

Cuando trabaja

Al descansar

¿Qué problemas afectan su estado emocional?

Tensión Intrafamiliar

Tensión Laboral

## Anexo 2 Encuesta

Nombre Collaguazo Hugo Roben Edad 51 años

Sector donde vive Hochachí

¿Qué le causa el Hombro doloroso?

Movimientos repetitivos

Levantamientos de cargas

Actividad física

Artrosis

Osteoporosis

Sin Causa aparente

¿Qué actividad hace con frecuencia?

Agricultura

Ganadería

Otras Actividades

¿Es la primera vez que le duele?

SI

NO

¿Qué aumenta el dolor del hombro?

Exposición al frío

Exposición al calor

Cuando trabaja

Al descansar

¿Qué problemas afectan su estado emocional?

Tensión Intrafamiliar

Tensión Laboral

Anexo 2 Encuesta

Nombre Cruz Pastora Ordoñez Edad 88 años

Sector donde vive Machachi

¿Qué le causa el Hombro doloroso?

Movimientos repetitivos

Levantamientos de cargas

Actividad física

Artrosis

Osteoporosis

Sin Causa aparente

¿Qué actividad hace con frecuencia?

Agricultura

Ganadería

Otras Actividades

¿Es la primera vez que le duele?

SI

NO

¿Qué aumenta el dolor del hombro?

Exposición al frío

Exposición al calor

Cuando trabaja

Al descansar

¿Qué problemas afectan su estado emocional?

Tensión Intrafamiliar

Tensión Laboral

## Anexo 2 Encuesta

Nombre Beltran Lucrécia ..... Edad 68 años .....

Sector donde vive Machachi .....

¿Qué le causa el Hombro doloroso?

Movimientos repetitivos

Levantamientos de cargas

Actividad física

Artrosis

Osteoporosis

Sin Causa aparente

¿Qué actividad hace con frecuencia?

Agricultura

Ganadería

Otras Actividades

¿Es la primera vez que le duele?

SI

NO

¿Qué aumenta el dolor del hombro?

Exposición al frío

Exposición al calor

Cuando trabaja

Al descansar

¿Qué problemas afectan su estado emocional?

Tensión Intrafamiliar

Tensión Laboral

## Anexo 2 Encuesta

Nombre Mateus Isabel Mana Edad 52 años

Sector donde vive Machuki

¿Qué le causa el Hombro doloroso?

Movimientos repetitivos

Levantamientos de cargas

Actividad física

Artrosis

Osteoporosis

Sin Causa aparente

¿Qué actividad hace con frecuencia?

Agricultura

Ganadería

Otras Actividades

¿Es la primera vez que le duele?

SI

NO

¿Qué aumenta el dolor del hombro?

Exposición al frío

Exposición al calor

Cuando trabaja

Al descansar

¿Qué problemas afectan su estado emocional?

Tensión Intrafamiliar

Tensión Laboral

Anexo 2 Encuesta

Nombre Rosa Estelina Fajardo Edad 63 años

Sector donde vive Maduchí

¿Qué le causa el Hombro doloroso?

Movimientos repetitivos

Levantamientos de cargas

Actividad física

Artrosis

Osteoporosis

Sin Causa aparente

¿Qué actividad hace con frecuencia?

Agricultura

Ganadería

Otras Actividades

¿Es la primera vez que le duele?

SI

NO

¿Qué aumenta el dolor del hombro?

Exposición al frío

Exposición al calor

Cuando trabaja

Al descansar

¿Qué problemas afectan su estado emocional?

Tensión Intrafamiliar

Tensión Laboral

FICHA NATUROPATICA

<b>1. DATOS GENERALES</b>		HCL N.-	
APELLIDOS Y NOMBRE		EDAD	SEXO
RELIGIÓN Católica		57	M
CEDULA	0905524906	TELEFONO	0982575617
PARROQUIA	Machachi	BARRIO	Amazonas
OCUPACION	D. Franista	PROFESION	Profesor de Ingles
REFERENCIA FAMILIAR	Gisella Cadena	TELEFONO	2316642

**2. MOTIVO DE CONSULTA**  
 Dolor de hombro izquierdo que se irradia al cuello.

**3. ANTECEDENTES PERSONALES** DATOS CLÍNICO - QUIRURGICOS RELEVANTES Y GINECO OBSTÉTRICOS

Tuberculosis 27 años  
 Cirugía de Pterigium (32 años)  
 Hemorroides (40 años)  
 Depresión (45 años)

ALERGIAS: No refiere  
 TABAQUISMO: 1 tabaco / semana ALCOHOL: Cerveza / uso / mes DROGAS: —  
 MEDICAMENTOS: No

**AGO**

MEJORA	-	FUM	-	G	-	P	-	A	-	C	-	HV	-	HM	-	PF	-	CICLOS	-
--------	---	-----	---	---	---	---	---	---	---	---	---	----	---	----	---	----	---	--------	---

**4. ANTECEDENTES FAMILIARES**

Padre (+) Ca. Estomago  
 Hermana con HTA.

**5. ENFERMEDAD ACTUAL**

Paciente refiere que presenta dolor +/- 3 meses después de escribir por varios días en el computador. Inicio el dolor que aumenta con el pasar de los días.

**6. SIGNOS VITALES Y EXAMEN FISICO**

TA: 135/80 FC: 81 x' FR: 16x' PESO: 60 TALLA: 1,68 IMC: 26.  
 ESCALA DE EVA:

FF: Dolor en la articulación del hombro a la palpación no permite realizar levantamiento del hombro o brazo sobre su cabeza. 7/10 EVA

7 INTERROGATORIO: CINCO ELEMENTOS

CP = CON EVIDENCIA DE PATOLOGÍA; MARCAR "X"

MADERA	FUEGO	TIERRA	METAL	AGUA
irritabilidad	risas inmotivadas	rumiación de ideas	tristeza	miedo
frustración-depresión	euforia delirio	ideas obsesivas	melancolía	falta de voluntad
pesadilla sonambulismo	alucinaciones	hiporexia	escalofrío	memoria pobre
hipomenorrea, amenorrea	logorrea	cansancio	cansancio	insuficiencia inmunitaria
metrorragia	intranquilidad	anemia	fatiga	trastornos congénitos
tendinitis	insomnio	disminución E calórica	voz débil	hipoacusia acúfenos
debilidad muscular	disartria	edema	aversión al frío	enuresis
espasmo muscular	presentimiento	ageusia	anosmia	disuria cistitis
cefalea temporal-vertex	olvido fácil	sangrados	fístula	espermatorrea
ojo rojo seco	tristeza	obesidad delgadez	fiebre	falta de deseo sexual
vértigo acufenos	febrícula	alteración crecimiento	tos	oligomenorrea, amenorrea
tics	aumento umbral dolor	cefalea frontal pesadez	esputo	infertilidad frigidez
dolor intercostal	palpitaciones	hernias	dolor ardor de garganta	edemas en miembros
opresión torácica	dolor precordial	descenso órganos	rinitis sinusitis	litis
nudo en garganta	ahogo	distensión abdominal	obstrucción nasal	cefalea occipital
dolor en hipocondrio	dolor torax hacia brazo	nauseas o vómito	sin. disintérico	desmineralización ósea
regurgitación amarga	afasia	ardor epigástrico	dificultad respiratoria	dolor lumbar rodillas
masalgia	úlceras en boca	deposición blanda diarrea	mala absorción intestinal	dolor óseo
nódulo mama ovario test	sudor palmas	heces nauseabundas	estreñimiento	envejecimiento prematuro
eczema prurito	mejillas rojas	forúnculos	psoriasis hiperhidrosis	calvicie prematura
uñas	cianosis labios uñas	secreción vaginal blanca	piel seca pálida	calor en cinco centros
suspiros	manías	torpeza mental reciente	absceso piodermitis	sudor nocturno

8	DG. OCCIDENTAL	PRE= PRESUNTIVO DEFINITIVO	DEF=	PRE DEF	DG. NATUROPATICO	PRE= PRESUNTIVO DEFINITIVO	DEF=	PRE DEF
1	Síndrome de hombro doloroso			1				
2				2				
3				3				

PUNTOS TRATADOS EN AURICULOTERAPIA

*Puntos maestro*

Shen men

Punto cero

*Puntos principales*

Clavícula e

Columna C

Hombro



*Puntos Funcionales*

Clavícula C

relajación muscular

HOJA DE EVOLUCIÓN		HCL N.-
FECHA	14/11/18	
	Paciente refiere dolor que se incrementa en la articulación H10, paciente menciona episodio presionarse continuamente. Los puntos colocados para el dolor en el pabellón auricular	
	21/11/18 Dolor que aumenta 2/10 EVA, refiere el paciente que aumenta puntos articulares y presión el dolor por el exceso de trabajo. Se recomienda realizar continuamente de los puntos en el hombro.	

FECHA

30/10/18	El dolor se mantiene en 7/10 en la escala de EVA, parte refiere haber realizado actividad de basketbol después de lo anterior el dolor empezó a mantenerse hasta la presente fecha.	Se recomienda no realizar esfuerzos o movimientos bruscos y se cambian los senillos de uncinato.
7/11/2018	Parte refiere disminución del dolor 6/10 puede realizar movimientos de flexión pero no de rotación.	Se recomienda no realizar esfuerzos de movimientos bruscos y presionar constantemente los puntos.
12/11/2018	Dolor que se mantiene en 6/10 en la escala de EVA puede realizar movimientos de flexión.	Parte que cumple hasta el momento con todas las recomendaciones solicitadas.
21/11/2018	Al revisar al paciente y pedirle que mueva el hombro con movimiento de rotación puede moverlo pero con presencia de molestias.	Se cambian los senillos de uncinato y se colocan unos nuevos.
27/11/18	Dolor que se mantiene 6/10 en la escala de EVA existe una presencia de dolor al momento de mover el brazo parte refiere empezar a realizar actividad con el hombro como bajar o lavar en poca cantidad la ropa.	Se mantiene con las indicaciones de no realizar esfuerzos bruscos y se cambian los senillos de uncinato.
31/12/18	Al final de las 9 sesiones el dolor por referencia al parte es de 5/10 puede realizar movimientos con cierta dificultad.	

FICHA NATUROPATICA

<b>1. DATOS GENERALES</b>		3	HCL N.- 001
APELLIDOS Y NOMBRE		iii	EDAD 83 SEXO F.
RELIGIÓN	CEDULA	170035404	TELEFONO 2315280
PARROQUIA	BARRIO	Urb La Paz	CALLES H Nav y Barriga
OCUPACION	PROFESION	Amo de Casa	Colegio
REFERENCIA FAMILIAR	TELEFONO	Leon Yonez Teresa	2315280 / 2315411

**2. MOTIVO DE CONSULTA**  
 Dolor en hombro derecho

**3. ANTECEDENTES PERSONALES** DATOS CLÍNICO - QUIRURGICOS RELEVANTES Y GINECO OBSTÉTRICOS

Cirugía de dos rodillas + colocación de prótesis +/- 6 años

- Cesarias +/- 42 años

- HTA que acude al hospital por manejar ATA en el hospital de administración medicamente.

ALERGIAS: No refiere

TABAQUISMO: No refiere ALCOHOL: No refiere DROGAS: No refiere

MEDICAMENTOS No refiere

**AGO**

MEMBRANA	FUM	-	G	2	P	-	A	-	C	2	HV	-	HM	-	PF	-	CICLOS	-
----------	-----	---	---	---	---	---	---	---	---	---	----	---	----	---	----	---	--------	---

**4. ANTECEDENTES FAMILIARES**  
 No refiere antecedentes de familiares con patologías que registrar

**5. ENFERMEDAD ACTUAL**  
 Pate refiere hace +/- 4 meses empieza dolor en hombro derecho que limita las actividades, dolor que empieza con actividades físicas que realiza, según refiere el paciente el dolor se incrementa en la tarde después de realizar su trabajo

**6. SIGNOS VITALES Y EXAMEN FISICO**

TA: 125/85 FC: 78x FR: 18x PESO: 59Kg TALLA: IMC:

ESCALA DE EVA:

Pate refiere dolor 9/10 en la escala de EVA. EVA.

a.F.F: dolor a la palpación en hombro derecho no existe deformación, no puede realizar movimientos de rotación y flexión

7 INTERROGATORIO: CINCO ELEMENTOS					CP = CON EVIDENCIA DE PATOLOGÍA: MARCAR "X"				
MADERA	FUEGO	TIERRA	METAL	AGUA					
irritabilidad	risas inmoviladas	rumiación de ideas	tristeza	miedo					
frustración-depresión	euforia delirio	ideas obsesivas	melancolía	falta de voluntad					
pesadilla sonambulismo	alucinaciones	hiporexia	escalofrío	memoria pobre					
hipomenorrea, amenorrea	logorrea	cansancio	cansancio	insuficiencia inmunitaria					
metrorragia	intranquilidad	anemia	fatiga	trastornos congénitos					
tendinitis	insomnio	disminución E calórica	voz débil	hipoacusia acúfenos					
debilidad muscular	disartria	edema	aversión al frío	enuresis					
espasmo muscular	presentimiento	ageusia	anosmia	disuria cistitis					
cefalea temporal-vertex	olvido fácil	sangrados	fístula	espermatorea					
ojo rojo seco	tristeza	obesidad delgadez	fiebre	falta de deseo sexual					
vértigo acúfenos	febrícula	alteración crecimiento	tos	oligomenorrea, amenorrea					
tics	aumento umbral dolor	cefalea frontal pesadez	esputo	infertilidad frigidez					
dolor intercostal	palpitaciones	hernias	dolor ardor de garganta	edemas en miembros					
opresión torácica	dolor precordial	descenso órganos	rinitis sinusitis	litiasis					
nudo en garganta	ahogo	distensión abdominal	obstrucción nasal	cefalea occipital					
dolor en hipocondrio	dolor torax hacia brazo	nauseas o vómito	sin. disentérico	desmineralización ósea					
regurgitación amarga	afasia	ardor epigástrico	dificultad respiratoria	dolor lumbar rodillas					
mastalgia	úlceras en boca	deposición blanda diarrea	mala absorción intestinal	dolor óseo					
nódulo mama ovario test	sudor palmas	heces nauseabundas	estreñimiento	envejecimiento prematuro					
eczema prurito	mejillas rojas	forúnculos	psoriasis hiperhidrosis	calvicie prematura					
uñas	cianosis labios uñas	secreción vaginal blanca	piel seca pálida	calor en cinco centros					
suspiros	manías	torpeza mental reciente	absceso plodermilis	sudor nocturno					

8	DG. OCCIDENTAL	PRE= PRESUNTIVO DEFINITIVO	DEF=	PRE DEF	DG. NATUROPATICO	PRE= PRESUNTIVO DEFINITIVO	DEF=	PRE DEF
1	crisis de hombro derecho				Deficit de Bazo			
2					Exceso de Hgado			
3								

PUNTOS TRATADOS EN AURICULOTERAPIA

She men  
hombro  
Columna Cervical



Derecho



Izquierdo

Hombro

FECHA	HOJA DE EVOLUCIÓN	HCL N.-
16/10/18	Paciente refiere que el dolor disminuye de 9/10 que estuvo al inicio a 6/10 pero que molesta la auriculoterapia que fue puesta en punto de hombro.	se refina los semillas de uva y se colocan unas nuevas en los puntos auricular.
24/10/18	El dolor disminuye según versión del punto 7/10, paciente continúa masajeadando el punto y con presión continua	

FECHA

30/10/2018 Dolor que disminuye pero el paciente refiere que su molestia es mas leve

Se recomienda que se presione continuamente los puntos establecidos para la acupuntura

06/11/2018

El paciente refiere que su dolor disminuye 7/10 EVA obteniendo resultados esperados en el paciente.

12/11/2018 El Dolor disminuye se puede observar puede realizar movimientos de flexion y extension ademas de movimientos de rotacion

21/11/18

Al revisar al paciente se puede ver que el dolor esta disminuyendo al ver que puede realizar movimientos de rotacion

Se recomienda seguir presionando los puntos establecidos

27/11/18 Paciente refiere que el dolor se mantiene con relacion alu senos anterior por tal motivo solicitamos al paciente que se presione el punto constantemente.

Se retiru las semillas de acupuntura se se pone unas nuevas semillas.

04/12/2018 El dolor disminuye al finalizar el tratamiento el paciente puede movilizar su articulacion.

FICHA NATUROPATICA

1. DATOS GENERALES		HCL N.-	
APELLIDOS Y NOMBRE		63	SEXO F
RELIGIÓN Católica	CEDULA 170455510-9	TELEFONO 2315615	
PARROQUIA Maduechi	BARRIO Azmínez	CALLES Cristóbal Colón	
OCUPACION	PROFESION		
REFERENCIA FAMILIAR María Suguillo	TELEFONO 2315615		

2. MOTIVO DE CONSULTA  
 Dolor en el hombro derecho

3. ANTECEDENTES PERSONALES DATOS CLÍNICO - QUIRURGICOS RELEVANTES Y GINECO OBSTÉTRICOS

Cesareo +/- 39 años  
 HTA +/- 2 años toma medicamento,  
 Isquemia cerebral +/- 1 año que es internado por 8 días.

ALERGIAS:

TABAQUISMO: No refiere ALCOHOL: No refiere DROGAS: No refiere

MEDICAMENTOS Enalapril 2 veces al día, Amiodipino 1 tab diaria  
 Aspirina 1 tab diaria, Somestatina 1 tab diaria.

AGO

MEVARQUA	-	FUM	.	G	2	P	2	A	-	C	-	HV	-	HM	-	PF	-	CICLOS	-
----------	---	-----	---	---	---	---	---	---	---	---	---	----	---	----	---	----	---	--------	---

4. ANTECEDENTES FAMILIARES

5. ENFERMEDAD ACTUAL

Ya de refiere dolor en hombro derecho que se irradia al cuello + dolor cervical que limita el movimiento

6. SIGNOS VITALES Y EXAMEN FISICO

TA: 110/75 FC: 78 FR: 18 PESO: 51 TALLA: 1.45 IMC:

ESCALA DE EVA:

Al examen físico se observa inflamación del hombro derecho dolor al movimiento y palpación en la escala de 7/10

7 INTERROGATORIO: CINCO ELEMENTOS

CP = CON EVIDENCIA DE PATOLOGÍA: MARCAR "X"


MADERA	FUEGO	TIERRA	METAL	AGUA
irritabilidad	risas inmotivadas	rumiación de ideas	tristeza	miedo
frustración-depresión	euforia delirio	ideas obsesivas	melancolía	falta de voluntad
pesadilla sonambulismo	alucinaciones	hiporexia	escalofrío	memoria pobre
hipomenorrea, amenorrea	logorrea	cansancio	cansancio	insuficiencia inmunitaria
metrorragia	intranquilidad	anemia	fatiga	trastornos congénitos
tendinitis	insomnio	disminución E calórica	voz débil	hipoacusia acúfenos
debilidad muscular	disartria	edema	aversión al frío	enuresis
espasmo muscular	presentimiento	ageusia	anosmia	disuria cistitis
cefalea temporal-vertex	olvido fácil	sangrados	fístula	espermatorea
ojo rojo seco	tristeza	obesidad delgadez	fiebre	falla de deseo sexual
vértigo acúfenos	febrícula	alteración crecimiento	tos	oligomenorrea, amenorrea
tics	aumento umbral dolor	cefalea frontal pesadez	esputo	infertilidad frigidez
dolor intercostal	palpitaciones	hernias	dolor ardor de garganta	edemas en miembros
opresión torácica	dolor precordial	descenso órganos	rinitis sinusitis	litiasis
nudo en garganta	ahogo	distensión abdominal	obstrucción nasal	cefalea occipital
dolor en hipocondrio	dolor torax hacia brazo	nauseas o vómito	sin. disentérico	desmineralización ósea
regurgitación amarga	afasia	ardor epigástrico	dificultad respiratoria	dolor lumbar rodillas
mastalgia	úlceras en boca	deposición blanda diarrea	mala absorción intestinal	dolor óseo
nódulo mama ovario test	sudor palmas	heces nauseabundas	estreñimiento	envejecimiento prematuro
eczema prurito	mejillas rojas	forúnculos	psoriasis hiperhidrosis	calvicie prematura
uña	cianosis labios uñas	secreción vaginal blanca	piel seca pálida	calor en cinco centros
suspiros	manías	torpeza mental reciente	absceso piodermitis	sudor nocturno

8	DG. OCCIDENTAL	PRE= PRESUNTIVO DEFINITIVO	DEF=	PRE DEF	DG. NATUROPATICO	PRE= PRESUNTIVO DEFINITIVO	DEF=	PRE DEF
1	Inclome de hombro doloroso			1				
2				2				
3				3				

PUNTOS TRATADOS EN AURICULOTERAPIA

Puntos Maestro  
Shen Men  
Punto cero

Puntos Principales  
Columna cervical  
Clavícula & hombro



Punto Femenal

Clavícula C  
Relajación Muscular

HOJA DE EVOLUCIÓN

HCL N.-

FECHA		
16/10/18	Paciente refiere dolor 7/10 EVA se olvida de presionarse los puntos	Se recomienda la presión continua de los puntos.
24/10/18	Dolor 6/10 EVA el dolor disminuye puede realizar movimientos a repetición	No realizar esfuerzos muy prolongados.

FECHA

30/10/2018 Dolor que continúa 8/10 pero menciono que la paciente se olvida de presionar los puntos colocados

Se reanuda presionar los puntos establecidos por el tratamiento

6/11/2018 Paciente no acude a la cita se llama por teléfono y refiere el familiar que salió de viaje

12/11/2018 Paciente refiere dolor 8/10 en la escuela de EVA porque no creció actividad de trabajo como fue el

Se recom. acudir asistir a cada sesión para el seguimiento del dolor en su evolución con el Ho

21/11/18 Al revisar al paciente el dolor refiere que se mantiene 8/10 que no siente alivio pero que está realizando trabajo más cómodo y prolongado.

27/11/18 Paciente no acude a la sesión establecida y acordada

04/12/18 El dolor se mantiene en 8/10. EVA paciente no cumple continuamente con las sesiones acordadas falta a 2 y refiere que mantiene realizando trabajos extensos.

FICHA NATUROPATICA

<b>1. DATOS GENERA</b>		<b>HCL N.-</b>	
APELLIDOS Y NOMBRE		EDAD 59	SEXO F.
RELIGIÓN Cristian.	CEDULA 1702061821	TELEFONO 2316643	
PARROQUIA Muchuchi	BARRIO Primavera	CALLES Calle A.	
OCUPACION Comerciante	PROFESION		
REFERENCIA FAMILIAR Edeun Canberg	TELEFONO 0974872215		

**2. MOTIVO DE CONSULTA**  
 Dolor en hombro izquierdo y Cuello

**3. ANTECEDENTES PERSONALES** DATOS CLÍNICO - QUIRURGICOS RELEVANTES Y GINECO OBSTETRICOS

Varices (39 años)  
 Espoon calcaneo (45 años)  
 Ospemica (51 años)

ALERGIAS: Paracetamol

TABAQUISMO: NO ALCOHOL: NO DROGAS: NO

MEDICAMENTOS NO

**AGO**

MEMORIA	-	FUM	-	G	2	P	2	A	-	C	-	HV	-	HM	-	PF	-	CICLOS	-
---------	---	-----	---	---	---	---	---	---	---	---	---	----	---	----	---	----	---	--------	---

**4. ANTECEDENTES FAMILIARES**

Madre osteoporosis  
 Madre (+) Infarto Cerebral

**5. ENFERMEDAD ACTUAL**

Paciente refiere dolor en el hombro que se inicia despues de haber tenido un accidente de tránsito

**6. SIGNOS VITALES Y EXAMEN FISICO**

TA: 135/75 FC: 90 FR: 19 PESO: 50 TALLA: 1.49 IMC: 23.

ESCALA DE EVA:

FF: Paciente que se moviliza con dificultad y al realizar movimientos repetitivos aumenta el dolor en el hombro no se evidencian deformidades. 7/10 EVA

7 INTERROGATORIO: CINCO ELEMENTOS

CP = CON EVIDENCIA DE PATOLOGÍA: MARCAR "X"

MADERA	FUEGO	TIERRA	METAL	AGUA
irritabilidad	risas inmolivadas	rumiación de ideas	tristeza	miedo
frustración-depresión	euforia delirio	ideas obsesivas	melancolía	falta de voluntad
pesadilla sonambulismo	alucinaciones	hiporexia	escalofrío	memoria pobre
hipomenorrea, amenorrea	logorrea	cansancio	cansancio	insuficiencia inmunitaria
metrorragia	intranquilidad	anemia	fatiga	trastornos congénitos
tendinitis	insomnio	disminución E calórica	voz débil	hipoacusia acúfenos
debilidad muscular	disartria	edema	aversión al frío	enuresis
espasmo muscular	presentimiento	ageusia	anosmia	disuria cistitis
cefalea temporal-vertex	olvido fácil	sangrados	fistula	espermatorrea
ojo rojo seco	tristeza	obesidad delgadez	fiebre	falta de deseo sexual
vértigo acúfenos	febrícula	alteración crecimiento	tos	oligomenorrea, amenorrea
tics	aumento umbral dolor	cefalea frontal pesadez	esputo	infertilidad frigidez
dolor intercostal	palpitaciones	hernias	dolor ardor de garganta	edemas en miembros
opresión torácica	dolor precordial	descenso órganos	rinitis sinusitis	litisias
nudo en garganta	ahogo	distensión abdominal	obstrucción nasal	cefalea occipital
dolor en hipocondrio	dolor torax hacia brazo	nauseas o vómito	sin. disentérico	desmineralización ósea
regurgitación amarga	afasia	ardor epigastro	dificultad respiratoria	dolor lumbar rodillas
mastalgia	úlceras en boca	deposición blanda diarrea	mala absorción intestinal	dolor óseo
nódulo mama ovario test	sudor palmas	heces nauseabundas	estreñimiento	envejecimiento prematuro
eczema prurito	mejillas rojas	forúnculos	psoriasis hiperhidrosis	calvicie prematura
uña	clanosis labios uñas	secreción vaginal blanca	piel seca pálida	calor en cinco centros
suspiros	manías	torpeza mental reciente	absceso piodermitis	sudor nocturno

8	DG. OCCIDENTAL	PRE-PRESUNTIVO DEFINITIVO	DEF=	PRE DEF	DG. NATUROPATICO	PRE-PRESUNTIVO DEFINITIVO	DEF=	PRE DEF
1	Sindrome de hombro doloroso			1				
2				2				
3				3				

PUNTOS TRATADOS EN AURICULOTERAPIA

Puntos maestro

Shen men


Punto Cero

Punto Principal

Auricula E

Columna E

Hombro



Punto Funcionales

Auricula E

Relajación Muscular

HOJA DE EVOLUCIÓN

HCL N.-

FECHA	HOJA DE EVOLUCIÓN	HCL N.-
16/10/2018	Paciente refiere dolor que disminuye con EVA que limita aun el movimiento al levantar cargar	Se recomienda presumar los puntos de hombro doloroso constantemente
23/10/2018	Dolor que se mantiene con EVA que limita el movimiento a la rotación	

FECHA		
30/10/18	El dolor se mantiene en 7/10 en la escala de EVA, parte refiere haber realizado actividad de trabajo después de lo anterior el dolor empieza a disminuir hasta la presente fecha.	Se recomienda no realizar esfuerzos o movimientos bruscos y se cambia los vendajes de yeso.
7/11/2018	Parte refiere disminución del dolor 6/10 puede realizar movimientos de flexión pero no de rotación.	Se recomienda no realizar esfuerzos de movimientos bruscos y presionar constantemente los puntos.
12/11/2018	Dolor que se mantiene en 6/10 en la escala de EVA puede realizar movimientos de flexión.	Parte que cumple hasta el momento con todos los recomendaciones solicitadas.
21/11/2018	Al revisar al paciente y pedirle que mueva el hombro con movimiento de rotación puede moverlo pero con presencia de molestia.	Se cambia los vendajes de yeso y se coloca unos nuevos.
27/11/18	Dolor que se mantiene 6/10 en la escala de EVA existe una presencia de dolor al momento de mover el brazo parte refiere empezar a realizar actividad con el hombro como bajar o lavar en poca cantidad la ropa.	Se mantiene con las indicaciones de no realizar esfuerzos fijos y se cambia los vendajes de yeso.
4/12/18	Al final de las 9 sesiones el dolor por referencia del parte es de 5/10 puede realizar movimientos con cierta dificultad.	

FICHA NATUROPATICA

1. DATOS GENERALES		HCL N.-	
APELLIDOS Y NOMBRE		edad 88	SEXO F.
RELIGION Evangelica	CEDULA 1704085479	TELEFONO 0981199508	
PARROQUIA Alcazar	BARRIO Obelisco	CALLES Panamericano	
OCUPACION Ama de Casa.	PROFESION Sin Educacion.		
REFERENCIA FAMILIAR Tipan Justenia	TELEFONO 099221603.		

2. MOTIVO DE CONSULTA  
Dolor en hombros y mano derecha.

3. ANTECEDENTES PERSONALES DATOS CLINICO - QUIRURGICOS RELEVANTES Y GINECO OBSTETRICOS  
Cirurgia de Utero +/- 30 años, Vejiga +/- 20 años;  
Cirurgia de cadera en Pzemiercha,  
Hipopousia del oculo derecho

ALERGIAS: No refiere. (Pencilina)  
 TABAQUISMO: No refiere ALCOHOL: No refiere DROGAS: No refiere  
 MEDICAMENTOS Toma medicamentos para la HTA

AGO

MEMORIA	-	FUM	-	G	S	P	S	A	-	C	-	HV	-	HM	-	PF	-	CICLOS	-
---------	---	-----	---	---	---	---	---	---	---	---	---	----	---	----	---	----	---	--------	---

4. ANTECEDENTES FAMILIARES  
Padre (+) fallece con Ca de Estomago

5. ENFERMEDAD ACTUAL  
Paciente refiere que empieza con dolor +/- hace 3 meses que limita los movimientos dolor que se incrementa en los últimos días, mas dolor en mano derecha consecuencia de una caída

6. SIGNOS VITALES Y EXAMEN FISICO

TA: 135/85 FC: 90x FR: 18 PESO: TALLA: IMC:

ESCALA DE EVA:  
Paciente presenta dolor a la palpacion en hombros en una escala de eva de 8/10, no puede levantar sus brazos y realizar flexion o extension

FF: Se evidencia deformidad en brazo izquierdo y mano derecha



FECHA

30/10/2018 Dolor que disminuye pero el paciente refiere que su molestia es mas leve

Se recomienda que se presione continuamente los puntos establecidos para la acupuntura

06/11/2018

El paciente refiere que su dolor disminuye 7/10 EVA obteniendo resultados esperados en el puente.

12/11/2018 El Dolor disminuye se puede observar puede realizar movimientos de flexion y extension ademas de movimientos de rotacion

21/11/18

Al revisar al paciente se puede ver que el dolor esta disminuyendo al ver que puede realizar movimientos de rotacion

Se recomienda seguir presionando los puntos establecidos

27/11/18 Paciente refiere que el dolor se mantiene con rotacion de la cadera anterior por tal motivo se indica al paciente que se presione el punto constantemente.

Se retira las semillas de acupuntura si se pone una nueva semilla

04/12/2018 El dolor disminuye al finalizar el tratamiento el paciente puede movilizar su articulacion.

FICHA NATUROPATICA

1. DATOS GENERALES		HCL N.-	
APELLIDOS Y NOMBRE		D 61-a SEXO F	
RELIGION	Circuncisa	14755-1071	TELEFONO
PARROQUIA	Machuchi	BARRIO	Pinillo Cruz CALLES Jose Yanez
OCUPACION	Agricultora	PROFESION	-
REFERENCIA FAMILIAR	-	TELEFONO	-

2. MOTIVO DE CONSULTA  
 Hombro doloroso en la articulación izquierda.

3. ANTECEDENTES PERSONALES DATOS CLÍNICO - QUIRURGICOS RELEVANTES Y GINECO OBSTÉTRICOS

- Cirugía de pierna derecha por Fx de femur.
- Artrosis de caderas. (41 años)
- Osteoporosis (50 años)

ALERGIAS: No refiere  
 TABAQUISMO: No ALCOHOL: No DROGAS: No  
 MEDICAMENTOS: No

AGO

MEMBRANA	-	FUM	-	G	3	P	3	A	-	C	-	HV	-	HM	-	PF	-	CICLOS	-
----------	---	-----	---	---	---	---	---	---	---	---	---	----	---	----	---	----	---	--------	---

4. ANTECEDENTES FAMILIARES  
 Padre (+) Co. Colon

5. ENFERMEDAD ACTUAL  
 Paciente refiere dolor en la articulación del hombro que se irradia a la región cervical. que limita su movimiento de elu hombro

6. SIGNOS VITALES Y EXAMEN FISICO  
 TA: 125/75 FC: 81x' FR: 19 PESO: 60 TALLA: 1.65 IMC:  
 ESCALA DE EVA:  
 FF: Dolor a la palpación en la articulación del hombro izquierdo 7/10 EVA

7 INTERROGATORIO: CINCO ELEMENTOS


CP = CON EVIDENCIA DE PATOLOGÍA; MARCAR 'X'

MADERA	FUEGO	TIERRA	METAL	AGUA
irritabilidad	risas inmotivadas	rumiación de ideas	tristeza	miedo
frustración-depresión	euforia delirio	ideas obsesivas	melancolía	falta de voluntad
pesadilla sonambulismo	alucinaciones	hiporexia	escalofrío	memoria pobre
hipomenorrea, amenorrea	logorrea	cansancio	cansancio	insuficiencia inmunitaria
metrorragia	intranquilidad	anemia	fatiga	trastornos congénitos
tendinitis	insomnio	disminución E calórica	voz débil	hipoacusia acúfenos
debilidad muscular	disartria	edema	aversión al frío	enturesis
espasmo muscular	presentimiento	ageusia	anosmia	disuria cistitis
cefalea temporal-vertex	olvido fácil	sangrados	fístula	espermatorrea
ojo rojo seco	tristeza	obesidad delgadez	fiebre	falta de deseo sexual
vértigo acúfenos	febrícula	alteración crecimiento	tos	oligomenorrea, amenorrea
tics	aumento umbral dolor	cefalea frontal pesadez	esputo	infertilidad frigidez
dolor intercostal	palpitaciones	hernias	dolor ardor de garganta	edemas en miembros
opresión torácica	dolor precordial	descenso órganos	rinitis sinusitis	iliacis
nudo en garganta	ahogo	distensión abdominal	obstrucción nasal	cefalea occipital
dolor en hipocondrio	dolor torax hacia brazo	nauseas o vómito	sin. disentérico	desmineralización ósea
regurgitación amarga	afasia	ardor epigástrico	dificultad respiratoria	dolor lumbar rodillas
mastalgia	úlceras en boca	deposición blanda diarrea	mala absorción intestinal	dolor óseo
nódulo mama ovario test	sudor palmas	heces nauseabundas	estreñimiento	envejecimiento prematuro
eczema prurito	mejillas rojas	forúnculos	psoriasis hiperhidrosis	calvicie prematura
uña	cianosis labios uñas	secreción vaginal blanca	piel seca pálida	calor en cinco centros
suspiros	manías	torpeza mental reciente	absceso piodermis	sudor nocturno

8	DG. OCCIDENTAL	PRE-PRESUNTIVO DEFINITIVO	DEF=	PRE DEF	DG. NATUROPATICO	PRE-PRESUNTIVO DEFINITIVO	DEF=	PRE DEF
1	Síndrome de hombro doloroso			1				
2				2				
3				3				

PUNTOS TRATADOS EN AURICULOTERAPIA

Puntos maestro  
Shangmen  
punto cero  
  
Puntos principales  
Clavícula E  
Columna C  
Hombro



Puntos funcionales  
Clavícula C  
Polígonos musculares

HOJA DE EVOLUCIÓN

HCL N.-

FECHA	16/10/2018	Paciente refiere dolor que se mantiene 7/10 EVA	Se recomienda presionar los puntos de aurículo puestos en el pabellón auricular.
FECHA	23/10/2018	Dolor que disminuye según la vez que se hace 6/10 EVA, paciente refiere que puede disminuir las molestias en el hombro cuando se questa.	

FECHA		
30/10/2018	Dolor que continúa 8/10 pero menciono que la paciente se olvida de presionar los puntos colocados.	Se recomienda presionar los puntos establecidos por el tratamiento.
6/11/2018	Paciente no acude a la cita se llama por teléfono y refiere el familiar que salio de viaje.	
12/11/2018	Paciente refiere dolor 8/10 en la escuela de EVA porque no creció actividad de trabajo como fue el	Se recomienda asistir a cada sesión para el seguimiento del dolor en su evolución con el Ho
21/11/18	Al revisar al paciente el dolor refiere que se mantiene 8/10 que no siente alivio pero que está realizando trabajo más esforzado y prolongado.	
27/11/18	Paciente no acude a la sesión establecida y acordada.	
04/12/18	El dolor se mantiene en 8/10. EVA paciente no cumple continuamente con las sesiones acordadas falta a 2 y refiere que mantiene realizando trabajos extensos.	

FICHA NATUROPATICA

1. DATOS GENERALES		HCL N.-	
APELLIDOS Y NOMBRE		EDAD 65	SEXO F
RELIGIÓN Católica	1402632489		
PARROQUIA Machueli	BARRIO Obelisco	CALLES Pameneria SUR.	
OCUPACION Ama de Casa	PROFESION		
REFERENCIA FAMILIAR	TELEFONO		

2. MOTIVO DE CONSULTA  
Dolor en el hombro izquierdo

3. ANTECEDENTES PERSONALES DATOS CLÍNICO - QUIRURGICOS RELEVANTES Y GINECO OBSTÉTRICOS  
 Rubor (10 años)  
 Cirugía de hombro (accidente de tránsito) (50 años)

ALERGIAS: Metoprolol  
 TABAQUISMO: 1 tabaco al día ALCOHOL: NO DROGAS: NO  
 MEDICAMENTOS NO

AGO

MESES	1	2	3	4	5	6	7	8	9	10	11	12
AGOS												

4. ANTECEDENTES FAMILIARES  
 Hermano (+) Ca. Esofago  
 Padre (+) HTA.

5. ENFERMEDAD ACTUAL  
 Paciente refiere dolor intenso en el hombro izquierdo que se irradió a la espalda.

6. SIGNOS VITALES Y EXAMEN FISICO

TA: 118/75	FC:	FR:	PESO:	TALLA:	IMC:
------------	-----	-----	-------	--------	------

ESCALA DE EVA:

FF: Dolor a la palpación son evidencia de deformidad por lo que limita su movimiento de flexión y extensión por la molestia que refiere

Dolor 8/10 EVA

7 INTERROGATORIO: CINCO ELEMENTOS

CP = CON EVIDENCIA DE PATOLOGÍA: MARCAR "X"


MADERA	FUEGO	TIERRA	METAL	AGUA
irritabilidad	risas inmotivadas	rumiación de ideas	tristeza	miedo
frustración-depresión	euforia delirio	ideas obsesivas	melancolía	falta de voluntad
pesadilla sonambulismo	alucinaciones	hiporexia	escalofrío	memoria pobre
hipomenorrea, amenorrea	logorrea	cansancio	cansancio	insuficiencia innunitaria
melrorragia	intranquilidad	anemia	fatiga	trastornos congénitos
tendinitis	insomnio	disminución E calórica	voz débil	hipoacusia acúfenos
debilidad muscular	disartria	edema	aversión al frío	enuresis
espasmo muscular	presentimiento	ageusia	anosmia	disuria cistitis
cefalea temporal-vertex	olvido fácil	sangrados	fístula	espermatorrea
ojo rojo seco	tristeza	obesidad delgadez	fiebre	falta de deseo sexual
vértigo acúfenos	febriola	alteración crecimiento	tos	oligomenorrea, amenorrea
tics	aumento umbral dolor	cefalea frontal pesadez	esputo	infertilidad frigidez
dolor intercostal	palpitaciones	hernias	dolor ardor de garganta	edemas en miembros
opresión torácica	dolor precordial	descenso órganos	rinitis sinusitis	litis
nudo en garganta	ahogo	distensión abdominal	obstrucción nasal	cefalea occipital
dolor en hipocondrio	dolor torax hacia brazo	nauseas o vómito	sin. disentérico	desmineralización ósea
regurgitación amarga	afasia	ardor epigástrico	dificultad respiratoria	dolor lumbar odillas
mastalgia	úlceras en boca	deposición blanda diarrea	mala absorción intestinal	dolor óseo
nódulo mama ovario test	sudor palmas	heces nauseabundas	estreñimiento	envejecimiento prematuro
eczema prurito	mejillas rojas	forúnculos	psoriasis hiperhidrosis	calvicie prematura
uñas	cianosis labios uñas	secreción vaginal blanca	piel seca pálida	calor en cinco centros
suspiros	manías	torpeza mental reciente	absceso piodermitis	sudor nocturno

8	DG. OCCIDENTAL	PRE-PRESUNTIVO DEFINITIVO	DEF- PRE DEF	DG. NATUROPATICO	PRE-PRESUNTIVO DEFINITIVO	DEF- PRE DEF
1	Síndrome de hombro doloroso		1			
2			2			
3			3			

PUNTOS TRATADOS EN AURICULOTERAPIA

Puntos Maestros  
Shen men  
Punto Cero

Puntos Principales  
Auricular E  
Coloquini. C.  
Hombro



Punto Funcional  
Auricular E  
Relajación muscular

HOJA DE EVOLUCIÓN

HCL N.-

FECHA	HOJA DE EVOLUCIÓN	HCL N.-
11/10/2018	Dolor que se mantiene 8/10 en EVA pero que el paciente refiere que se alivia constantemente de presionarse el punto sugiendo en el pabellon auricular	Se sugiere que el punto se presiones constantemente el punto
22/10/18	el paciente continua con la molestia 8/10 EVA aun refiere el paciente que se alivia del presionarse constantemente los puntos establecidos.	Se acubian los auriculares y se colocan nuevas de los puntos referidos

FECHA		
30/10/18	El dolor se mantiene en 7/10 en la escala de EVA, parte refiere haber realizado actividad de bañoterapia después de la actividad el dolor empieza a disminuir hasta la presente fecha.	Se recomienda no realizar esfuerzos o movimientos bruscos y se cambia las semillas de uva.
7/11/2018	Parte refiere disminución del dolor 6/10 puede realizar movimientos de flexión pero no de rotación.	Se recomienda no realizar esfuerzos de movimientos bruscos y presionar constantemente los puntos.
12/11/2018	Dolor que se mantiene en 6/10 en la escala de EVA. puede realizar movimientos de flexión.	Parte que cumple hasta el momento con todos los recomendaciones colicitales.
21/11/2018	Al revisar al paciente y pedirle que mueva el hombro con movimiento de rotación puede moverlo pero con presencia de molestias.	Se cambia las semillas de uva y se coloca unas nuevas.
27/11/18	Dolor que se mantiene 6/10 en la escala de EVA existe una presencia de dolor al momento de mover el brazo parte refiere empezar a realizar actividad con el hombro como bajar o lavar en poca cantidad la ropa.	Se mantiene con las indicaciones de no realizar esfuerzos bruscos y se cambia las semillas de uva.
4/12/18	Al final de las 9 sesiones el dolor por referencia al parte es de 5/10 puede realizar movimientos con estado satisfactorio.	

FICHA NATUROPATICA

**1. DATOS GENERALES** 1/2018 HCL N.- cod  
 APELLIDOS Y NOM EDAD 59 SEXO F  
 RELIGIÓN *Católica* CEDULA *1704085-479* TELEFONO *2310053*  
 PARROQUIA *Muchuchí* BARRIO *San Antonio* CALLES *11 de Noviembre*  
 OCUPACION *Jubilada* PROFESION *Licenciada en educación*  
 REFERENCIA FAMILIAR *Jose. Camusca* TELEFONO *2310053*

**2. MOTIVO DE CONSULTA**  
*Dolor en cuello y hombro izquierdo*

**3. ANTECEDENTES PERSONALES** DATOS CLÍNICO - QUIRURGICOS RELEVANTES Y GINECO OBSTÉTRICOS  
*Cirugía de apendice (12 años)*  
*Gastritis 35 años*  
*Varices 37 años*

ALERGIAS: *Penicilina y colorantes*  
 TABAQUISMO: *No retiene* ALCOHOL: *No retiene* DROGAS: *No retiene*  
 MEDICAMENTOS *Ninguno*

**AGO**  
 MENSTRUACIÓN *libre* FUM *-* G *2* P *1* A *1* C *-* HV *-* HM *-* PF *-* CICLOS *-*

**4. ANTECEDENTES FAMILIARES**  
*Hermano Ca Colon*  
*Pathe. (+) Neumonia.*

**5. ENFERMEDAD ACTUAL**  
*Paciente refiere dolor intermitente en el hombro que se incrementa hace 1 año que se va incrementando con el pasar de los días*

**6. SIGNOS VITALES Y EXAMEN FISICO**  
 TA: *110/60* FC: *65* FR: *15 x'* PESO: *70* TALLA: *1.65* IMC: *25*  
 ESCALA DE EVA:  
*FF: No se evidencia deformidad en los hombros a la comparación usual.*  
*Dolor en la EVA 6/10*

**7 INTERROGATORIO: CINCO ELEMENTOS**

CP = CON EVIDENCIA DE PATOLOGÍA: MARCAR "X"


MADERA	FUEGO	TIERRA	METAL	AGUA
irritabilidad	risas inmotivadas	rumiación de ideas	tristeza	miedo
frustración-depresión	euforia delirio	ideas obsesivas	melancolía	falta de voluntad
pesadilla sonambulismo	alucinaciones	hiporexia	escalofrío	memoria pobre
hipomenorrea, amenorrea	logorrea	cansancio	cansancio	insuficiencia inmunitaria
metrorragia	intranquilidad	anemia	fatiga	trastornos congénitos
tendinitis	insomnio	disminución E calórica	voz débil	hipoacusia acúfenos
debilidad muscular	disartria	edema	aversión al frío	enuresis
espasmo muscular	presentimiento	ageusia	anosmia	disuria cistitis
cefalea temporal-vertex	olvido fácil	sangrados	fístula	espermatorea
ojo rojo seco	tristeza	obesidad delgadez	fiebre	falta de deseo sexual
vértigo acúfenos	febrícula	alteración crecimiento	tos	oligomenorrea, amenorrea
tics	aumento umbral dolor	cefalea frontal pesadez	esputo	infertilidad frigidez
dolor intercostal	palpitaciones	hernias	dolor ardor de garganta	edemas en miembros
opresión torácica	dolor precordial	descenso órganos	rinitis sinusitis	litiasis
nudo en garganta	ahogo	distensión abdominal	obstrucción nasal	cefalea occipital
dolor en hipocondrio	dolor torax hacia brazo	nauseas o vómito	sin. disintérico	desmineralización ósea
regurgitación amarga	afasia	ardor epigástrico	dificultad respiratoria	dolor lumbar rodillas
mastalgia	úlceras en boca	deposición blanda diarrea	mala absorción intestinal	dolor óseo
nódulo mama ovario test	sudor palmas	heces nauseabundas	estreñimiento	envejecimiento prematuro
eczema prurito	mejillas rojas	forúnculos	psoriasis hiperhidrosis	calvicie prematura
uñas	cianosis labios uñas	secreción vaginal blanca	piel seca pálida	calor en cinco centros
suspiros	manías	torpeza mental reciente	absceso piodermitis	sudor nocturno

8	DG. OCCIDENTAL	PRE= PRESUNTIVO DEFINITIVO	DEF=	PRE DEF	DG. NATUROPATICO	PRE= PRESUNTIVO DEFINITIVO	DEF=	PRE DEF
1				1				
2				2				
3				3				

**PUNTOS TRATADOS EN AURICULOTERAPIA**

Puntos Huestros  
Shen Men  
Punto Cero

Puntos Principales  
Hombro  
Clavícula  
Columna Cervical



Punto Foramen  
Clavícula  
Relajación Muscular

**HOJA DE EVOLUCIÓN**

HCL N.-

FECHA		
16/10/18	Paciente refiere dolor 8/10 EVA dolor que se mantiene a relajación de la primera cita.	
24/10/2018	Dolor que disminuye 5/10 EVA el paciente refiere sentir alivio a la segunda terapia disminuye el dolor	Se recomienda continuar presumiendo de continuar el punto establecido.

FECHA		
30/10/2018	Dolor que disminuye pero el paciente refiere que su molestia es más leve	Se recomienda que se presione continuamente los puntos establecidos para la acupuntura
06/11/2018	El paciente refiere que su dolor disminuye 7/10 EVA obteniendo resultados positivos en el puente.	
12/11/2018	El Dolor disminuye se puede observar puede realizar movimientos de flexión y extensión además de movimientos de rotación	
21/11/18	Al reusar al paciente se puede ver que el dolor está disminuyendo al ver que puede realizar movimientos de rotación	Se recomienda seguir presionando los puntos establecidos
27/11/18	Paciente refiere que el dolor se mantiene con relación al serio anterior por tal motivo solicita al paciente que se presione el punto constantemente.	Se retira las semillas de acupuntura se se pone unas nuevas semillas
04/12/2018	El dolor disminuye al finalizar el tratamiento el paciente puede movilizar su articulación.	

FICHA NATUROPATICA

1. DATOS GENÉ		HCL N.-	
APELLIDOS Y NOMBRE		EDAD 57	SEXO F
RELIGIÓN Católica	CEDULA 1710578855	TELÉFONO 2607756	
PARROQUIA Machachi	BARRIO Los Alamos	CALLES 10 de agosto	
OCUPACION Comerciante	PROFESION Obrero		
REFERENCIA FAMILIAR Luis Ciza Topon	TELÉFONO 2317759		

2. MOTIVO DE CONSULTA

Dolor en hombro (doloroso) izquierdo

3. ANTECEDENTES PERSONALES

DATOS CLÍNICO - QUIRÚRGICOS RELEVANTES Y GINECO OBSTÉTRICOS

Daravipion (10 años)

Gastitis (39 años)

Edon Irmitable (4ta)

Migraña (51 años)

ALERGIAS: Nicotina y cafeina

TABAQUISMO: NO

ALCOHOL: NO

DROGAS: NO

MEDICAMENTOS NO medicamento para el dolor; Migradonixim.

para la migraña

AGO

RESERVA	-	FUM	-	G	-	P	-	A	-	C	-	HV	-	HM	-	PF	-	CICLOS	-
---------	---	-----	---	---	---	---	---	---	---	---	---	----	---	----	---	----	---	--------	---

4. ANTECEDENTES FAMILIARES

Hermano = Migraña

Hermana = HTA - Hiperglobulica

5. ENFERMEDAD ACTUAL

Paciente refiere que 4 años empezó con dolor severo en el hombro izquierdo que se incrementa al levantar objetos.

6. SIGNOS VITALES Y EXAMEN FÍSICO

TA: 120/75 FC: 82x FR: 17x PESO: 61 TALLA: 1.70 IMC: 25 JHC

ESCALA DE EVA:

FF: Dolor a la palpación, no se evidencia deformidad imposibilidad física de realizar flexión y rotación del brazo, 8/10 EVA.

**7 INTERROGATORIO: CINCO ELEMENTOS**

CP = CON EVIDENCIA DE PATOLOGÍA: MARCAR "X"

MADERA	FUEGO	TIERRA	METAL	AGUA
irritabilidad	risas inmotivadas	rumiación de ideas	tristeza	miedo
frustración-depresión	euforia delirio	ideas obsesivas	melancolía	falta de voluntad
pesadilla sonambulismo	alucinaciones	hiporexia	escalofrío	memoria pobre
hipomenorrea, amenorrea	logorrea	cansancio	cansancio	insuficiencia inmunitaria
metrorragia	intranquilidad	anemia	fatiga	trastornos congénitos
tendinitis	insomnio	disminución E calórica	voz débil	hipoacusia acúfenos
debilidad muscular	disartria	edema	aversión al frío	enuresis
espasmo muscular	presentimiento	agueusía	anosmia	disuria cistitis
cefalea temporal-vertex	olvido fácil	sangrados	fístula	espermatorrea
ojo rojo seco	tristeza	obesidad delgadez	fiebre	falta de deseo sexual
vértigo acúfenos	febrícula	alteración crecimiento	tos	oligomenorrea, amenorrea
tics	aumento umbral dolor	cefalea frontal pesadez	esputo	infertilidad frigidez
dolor intercostal	palpitaciones	hernias	dolor ardor de garganta	edemas en miembros
opresión torácica	dolor precordial	descenso órganos	rinitis sinusitis	litiasis
nudo en garganta	ahogo	distensión abdominal	obstrucción nasal	cefalea occipital
dolor en hipocondrio	dolor torax hacia brazo	nauseas o vómito	sin. disentérico	desmineralización ósea
regurgitación amarga	afasia	ardor epigástrico	dificultad respiratoria	dolor lumbar rodillas
mastalgia	úlceras en boca	deposición blanda diarrea	mala absorción intestinal	dolor óseo
nódulo mama ovario test	sudor palmas	heces nauseabundas	estreñimiento	envejecimiento prematuro
eczema prurito	mejillas rojas	forúnculos	psoriasis hiperhidrosis	calvicie prematura
uña	cianosis labios uñas	secreción vaginal blanca	piel seca pálida	calor en cinco centros
suspiros	manías	torpeza mental reciente	absceso piodermitis	sudor nocturno

8	DG. OCCIDENTAL	PRE= PRESUNTIVO DEFINITIVO	DEF=	PRE DEF	DG. NATUROPATICO	PRE= PRESUNTIVO DEFINITIVO	DEF=	PRE DEF
1	Síndrome de hombro doloroso			1				
2				2				
3				3				

**PUNTOS TRATADOS EN AURICULOTERAPIA**

*Puntos Maestro*  
Shen men  
punto cero

*Puntos Principales*  
Clavicula E  
Columna C  
Hombro



*Punto Funcionales*  
Clavicula C  
Relajacion muscular

HOJA DE EVOLUCIÓN		HCL N.-
FECHA	16/11/2018	
	<p><i>Parte menor que el dolor se manifiesta en la segunda sesión 8/10 EUA se recomienda colocar punto cero y presionar constantemente el punto en el pabellón auricular</i></p>	
	<p><i>24/11/2018 El dolor se manifiesta en el hombro 8/10 pero lo puede retiene que continúe con mucha actividad física.</i></p>	

FECHA

20/10/2018 Dolor que continúa 8/10 pero mencionan que la parte se olvida de presionar los puntos localizados.

Se recomienda presionar los puntos establecidos por el tratamiento.

6/11/2018 Parte no acude a la cita se llama por teléfono y refiere el familiar que salio de viaje.

12/11/2018 Parte refiere dolor 8/10 en la escuadra de EVA porque no creyó actividad de trabajo como fue el

Se recomienda asistir a cada sesión para el seguimiento del dolor en su evolución con el Ho

21/11/18 Al revisar al parte el dolor refiere que se mantuvo 8/10 que no siente alivio pero que está realizando trabajo más extenuante y prolongado.

27/11/18 Parte no acude a la sesión establecida y acordada.

04/12/18 El dolor se mantiene en 8/10. EVA parte no cumple continuamente con las sesiones acordadas falta a 2 y refiere que mantiene realizando trabajos extenuantes.

FICHA NATUROPATICA

<b>1. DATOS GENERALES</b>		HCL N.-	
APELLIDOS Y NOMBRE:		EDAD 53	SEXO F.
RELIGIÓN Católica	CEDULA 0401152640	TELEFONO 2310921	
PARROQUIA Machuchi	BARRIO Santa Rosa	CALLES Calle. Doña Aurora	
OCUPACION Fotografa	PROFESION -		
REFERENCIA FAMILIAR -	TELEFONO -		

**2. MOTIVO DE CONSULTA**  
 Dolor en el hombro doloroso izquierdo

**3. ANTECEDENTES PERSONALES** DATOS CLINICO - QUIRURGICOS RELEVANTES Y GINECO OBSTETRICOS

Pubertad (8 años)  
 Aborto espontaneo (27 años)  
 Varices (31 años)

ALERGIAS: D. dofermas.  
 TABAQUISMO: NO ALCOHOL: 1 vaso al mes DROGAS: -  
 MEDICAMENTOS -

AGO

MEMORIA	-	FUM	-	G	-	P	-	A	-	C	-	HV	-	HM	-	PF	-	CICLOS	✓
---------	---	-----	---	---	---	---	---	---	---	---	---	----	---	----	---	----	---	--------	---

**4. ANTECEDENTES FAMILIARES**

- Madre Diabetes
- Hija Diabetes

**5. ENFERMEDAD ACTUAL**

Paciente refiere dolor en el hombro por la posición para tomar fotografías desde 4-8 meses que se incrementa al punto de limitar su trabajo.

**6. SIGNOS VITALES Y EXAMEN FISICO**

TA: 125/75 FC: 80 FR: 16 PESO: 67 TALLA: 1.67 IMC: 26.  
 ESCALA DE EVA:

FF: Dolor a la palpación que se incrementa al realizar movimientos de rotación y flexión; dolor 2/10 en la escala analógica visual.

**7 INTERROGATORIO: CINCO ELEMENTOS**

CP = CON EVIDENCIA DE PATOLOGIA; MARCAR "X"

MADERA	FUEGO	TIERRA	METAL	AGUA
irritabilidad	risas inmotivadas	rumiación de ideas	tristeza	miedo
frustración-depresión	euforia delirio	ideas obsesivas	melancolía	falta de voluntad
pesadilla sonambulismo	alucinaciones	hiporexia	escalofrío	memoria pobre
hipomenorrea, amenorrea	logorrea	cansancio	cansancio	insuficiencia inmunitaria
metrorragia	intranquilidad	anemia	fatiga	trastornos congénitos
tendinitis	insomnio	disminución E calórica	voz débil	hipoacusia acúfenos
debilidad muscular	disartría	edema	aversión al frío	enuresis
espasmo muscular	presentimiento	ageusia	anosmia	disuria cistitis
cefalea temporal-vertex	olvido fácil	sangrados	fístula	espermatorrea
ojo rojo seco	tristeza	obesidad delgadez	fiebre	falta de deseo sexual
vértigo acúfenos	febrícula	alteración crecimiento	tos	oligomenorrea, amenorrea
tics	aumento umbral dolor	cefalea frontal pesadez	esputo	infertilidad frigidez
dolor intercostal	palpitaciones	hernias	dolor ardor de garganta	edemas en miembros
opresión torácica	dolor precordial	descenso órganos	rinitis sinusitis	litis
nudo en garganta	ahogo	distensión abdominal	obstrucción nasal	cefalea occipital
dolor en hipocondrio	dolor torax hacia brazo	nauseas o vómito	sin. disentérico	desmineralización ósea
regurgitación amarga	afasia	ardor epigástrico	dificultad respiratoria	dolor lumbar rodillas
mastalgia	úlceras en boca	deposición blanda diarrea	mala absorción intestinal	dolor óseo
nódulo mama ovario test	sudor palmas	heces nauseabundas	estreñimiento	envejecimiento prematuro
eczema prurito	mejillas rojas	forúnculos	psoriasis hiperhidrosis	calvicie prematura
uñas	cianosis labios uñas	secreción vaginal blanca	piel seca pálida	calor en cinco centros
suspiros	manías	torpeza mental reciente	absceso piodermitis	sudor nocturno

8	DG. OCCIDENTAL	PRE= PRESUNTIVO	DEF=	DG. NATUROPATICO	PRE= PRESUNTIVO	DEF=	PRE	DEF
		DEFINITIVO			DEFINITIVO			
1	Síndrome de hombro doloroso						1	
2							2	
3							3	

**PUNTOS TRATADOS EN AURICULOTERAPIA**

Punto Muestró

Shen men


punto cero

Puntos principales

Clavícula

Coluana C.

hombro



Puntos secundarios

Relajación Muscular

Clavícula E.

**HOJA DE EVOLUCIÓN**

HCL N.-

FECHA		
15/10/2018	Paciente refiere que el dolor disminuye 7/10 EVA pero que la molestia continúa.	Se recomienda presión constante en los puntos establecidos para el dolor.
23/10/2018	Paciente refiere disminución del dolor - 7/10 EVA que causa molestia pero el dolor disminuye el puede dormir tranquilo en la noche y permite por un momento sostener la camara.	

FECHA		
30/10/18	El dolor se mantiene en 7/10 en la escala de EVA, pero refiere haber realizado actividad de bañoterapia después de lo cual el dolor empezó a disminuir hasta la presente fecha.	Se recomienda no realizar esfuerzos o movimientos bruscos y se cambia los vendajes de yeso.
7/11/2018	Paciente refiere disminución del dolor 6/10 puede realizar movimientos de flexión pero no de rotación.	Se recuerda no realizar esfuerzos de movimientos bruscos y presionar constantemente los puntos.
12/11/2018	Dolor que se mantiene en 6/10 en la escala de EVA puede realizar movimientos de flexión.	Paciente que cumple hasta el momento con todas las recomendaciones solicitadas.
21/11/2018	Al revisar al paciente y pedirle que mueva el hombro con movimiento de rotación puede hacerlo pero con presencia de molestias.	Se cambia los vendajes de yeso y se coloca uno nuevo.
27/11/18	Dolor que se mantiene 6/10 en la escala de EVA existe una presencia de dolor al momento de mover el brazo pero refiere empezar a realizar actividad con el hombro como bajar o lavar en poca cantidad la ropa.	Se mantiene con las indicaciones de no realizar esfuerzos bruscos y se cambia los vendajes de yeso.
4/12/18	Al final de las 9 sesiones el dolor por referencia del paciente es de 5/10 puede realizar movimientos con grado dificultad.	

FICHA NATUROPATICA

<b>1. DATOS GENERALI</b>		<b>HCL N.-</b>	
APELLIDOS Y NOMBRE		EDAD	SEXO
RELIGIÓN Católica		63	M
CEDULA	TELEFONO		
V 0600978365	0981199508		
PARROQUIA	BARRIO	CALLES	
Altag	Obelisco	Panamericana Sur	
OCUPACION	PROFESION		
Chofer	Primaria		
REFERENCIA FAMILIAR	TELEFONO		
Cruz Orfelina	0992521603		

**2. MOTIVO DE CONSULTA**  
 Dolor en hombro izquierdo

**3. ANTECEDENTES PERSONALES** DATOS CLÍNICO - QUIRURGICOS RELEVANTES Y GINECO OBSTÉTRICOS  
 Sarampión +/- 15 años  
 Cálculo Renales +/- 56 años de edad es hospitalizado y recibe Hto medico

ALERGIAS: No refiere  
 TABAQUISMO: No refiere ALCOHOL: No refiere DROGAS: No refiere.  
 MEDICAMENTOS Levetiracetam +/- 18 días diagnosticados días.  
 AGO

MEMORIA	-	FUMI	-	G	-	P	-	A	-	C	-	HV	-	HM	-	PF	-	CICLOS	-
---------	---	------	---	---	---	---	---	---	---	---	---	----	---	----	---	----	---	--------	---

**4. ANTECEDENTES FAMILIARES**  
 Padre con Diabetes, hermano con Hipertensión arterial

**5. ENFERMEDAD ACTUAL**  
 Paciente refiere que +/- 9 meses empieza con dolor en los 2 hombros que limita las actividades de manejar el vehículo, el paciente refiere por levantamiento de cargas y movimientos repetitivos

**6. SIGNOS VITALES Y EXAMEN FISICO**

TA: 120/75	FC: 90	FR: 16	PESO: 72	TALLA: 1.75	IMC:
------------	--------	--------	----------	-------------	------

ESCALA DE EVA:  
 Paciente que presenta un dolor 7/10 en la escala de EVA al movimiento y palpacion en el hombro izquierdo  
 FT. No se evidencia deformidad.



FECHA

30/10/2018 Dolor que disminuye pero el paciente refiere que su molestia es mas leve

Se recomienda que se presione continuamente los puntos establecidos para la acupuntura.

06/11/2018

El paciente refiere que su dolor disminuye 7/10 EVA obteniendo resultados espasmos en el paciente.

12/11/2018 El Dolor disminuye se puede observar puede realizar movimientos de flexion y extension ademas de movimientos de rotacion

21/11/18

Al revisar al parte se puede ver que el dolor esta disminuyendo al ver que puede realizar movimientos de rotacion

Se recomienda seguir presionando los puntos establecidos

27/11/18 Paciente refiere que el dolor se mantiene con relacion al serio anterior por tal motivo solicitamos al parte que se presione el punto constantemente.

Se retira las semillas de acupuntura para se se pone unas nuevas semillas.

04/12/2018 El dolor disminuye al finalizar el tratamiento el parte puede movilizar su articulacion.

FICHA NATUROPATICA

1. DATOS GENERALES		3	HCL N.-
APELLIDOS Y NOM.		EDAD 55	SEXO F
RELIGIÓN	Cristiana	CEDULA	1700364720
PARROQUIA	Machuchi	TELEFONO	3209725
OCUPACION	Amo de casa	BARRIO	Ilinizas
REFERENCIA FAMILIAR	Jose Parmino	CALLES	23 Julio
		PROFESION	Secundaria
		TELEFONO	2307572

2. MOTIVO DE CONSULTA  
Dolor en brazo izquierdo y mano

3. ANTECEDENTES PERSONALES DATOS CLINICO - QUIRURGICOS RELEVANTES Y GINECO OBSTETRICOS

Sanccion 3 años

Hipertension arterial 45 años

Cirugia de Vesicula Biliar 55 años

Miopia 50 años

ALERGIAS: Lacteos y sus derivados

TABAQUISMO: No refiere ALCOHOL: 2 vasos / 6 meses DROGAS: No

MEDICAMENTOS: Mozartan 1 tab diaria

AGO

MEMARIA	17	FUM	-	G	5	P	4	A	1	C	3	HV	HM	PF	CICLOS
---------	----	-----	---	---	---	---	---	---	---	---	---	----	----	----	--------

4. ANTECEDENTES FAMILIARES

Padre HTA (+)

Madre Diabetes

Hermana Diabetes

5. ENFERMEDAD ACTUAL

Paciente refiere dolor en mano y hombro izquierdo desde que sufrió una caída al estar caminando debido a su poca altura.

6. SIGNOS VITALES Y EXAMEN FISICO

TA: 135/90 FC: 85 FR: 19x' PESO: 75 TALLA: 1.70 IMC: 25.6

ESCALA DE EVA:

EF: Dolor a la palpacion se puede observar dolor y enrojecimiento en la mano derecha similar a un reaccion alergica, hombro que limita movimiento de flexion y extension

Escala de EVA

8/10 Escala de EVA

**7 INTERROGATORIO: CINCO ELEMENTOS**

CP = CON EVIDENCIA DE PATOLOGÍA: MARCAR "X"

MADERA	FUEGO	TIERRA	METAL	AGUA
irritabilidad	risas inmotivadas	rumiación de ideas	tristeza	miedo
frustración-depresión	euforia delirio	ideas obsesivas	melancolía	falta de voluntad
pesadilla sonambulismo	alucinaciones	hiporexia	escalofrío	memoria pobre
hipomenorrea, amenorrea	logorrea	cansancio	cansancio	insuficiencia inmunitaria
metrorragia	intranquilidad	anemia	fatiga	trastornos congénitos
tendinitis	insomnio	disminución E calórica	voz débil	hipoacusia acúfenos
debilidad muscular	disartria	edema	aversión al frío	enuresis
espasmo muscular	presentimiento	ageusia	anosmia	disuria cistitis
cefalea temporal-vertex	olvido fácil	sangrados	fístula	espermatorrea
ojo rojo seco	tristeza	obesidad delgadez	fiebre	falta de deseo sexual
vértigo acúfenos	febrícula	alteración crecimiento	tos	oligomenorrea, amenorrea
tics	aumento umbral dolor	cefalea frontal pesadez	esputo	infertilidad frigidez
dolor intercostal	palpitaciones	hernias	dolor ardor de garganta	edemas en miembros
opresión torácica	dolor precordial	descenso órganos	rinitis sinusitis	litis
nudo en garganta	ahogo	distensión abdominal	obstrucción nasal	cefalea occipital
dolor en hipocondrio	dolor torax hacia brazo	nauseas o vómito	sin. disentérico	desmineralización ósea
regurgitación amarga	afasia	ardor epigástrico	dificultad respiratoria	dolor lumbar rodillas
mastalgia	úlceras en boca	deposición blanda diarrea	mala absorción intestinal	dolor óseo
nódulo mama ovario test	sudor palmas	heces nauseabundas	estreñimiento	envejecimiento prematuro
eczema prurito	mejillas rojas	forúnculos	psoriasis hiperhidrosis	calvicie prematura
uña	cianosis labios uñas	secreción vaginal blanca	piel seca pálida	calor en cinco centros
suspiros	manías	torpeza mental reciente	absceso piodermitis	sudor nocturno

8	DG. OCCIDENTAL	PRE= PRESUNTIVO DEF= DEFINITIVO	DEF=	PRE DEF	DG. NATUROPATICO	PRE= PRESUNTIVO DEF= DEFINITIVO	DEF=	PRE DEF
1	Síndrome de hombro doloroso			1				
2				2				
3				3				

**PUNTOS TRATADOS EN AURICULOTERAPIA**

*Puntos Muestr*  
*Shen men*  
*Punto cero*

*Puntos Parapolo*  
*Abaculo E*  
*Columna C*  
*Hombro*

*Puntos Funcional*  
*Clavícula C*  
*Melajoun Muscular*

HOJA DE EVOLUCIÓN		HCL N.-
FECHA	16/10/18	
	Dolor que refiere el parte que se mantiene 8/10 EVA además refiere molestia en el punto Shen men al momento de dormir.	Continuar con el presión de los puntos designados
	21/10/18 Dolor que se mantiene 8/10 EVA según monicome el parte no siente alivio y continúa la molestia en el punto Shen men	Se cambia el punto muestra Shen men y se coloca en el punto cero.

FECHA		
20/10/2018	Dolor que continúa 8/10 pero mencionan que la parte se acordó de probar los puntos volúmenes	Se recom. en la primera los puntos establecidos por el tratamiento
6/11/2018	Parte no acude a la cita se llama por teléfono y refiere el familiar que salio de viaje	
12/11/2018	Parte refiere dolor 8/10 en la escuela de EVA porque no creció actividad de trabajo con lo que fue el	Se recom. en la asistencia a cada sesión para el seguimiento del dolor en su evolución con el Ho
21/11/18	Al revisar al parte el dolor refiere que se mantiene 8/10 que no siente alivio pero que está realizando trabajo más esforzado y prolongado.	
27/11/18	Parte no acude a la sesión establecida y acordada	
04/12/18	El dolor se mantiene en 8/10. EVA parte con apoyo continuamente con las sesiones acordadas falta a 2 y refiere que mantiene realizando trabajos extensos	

FICHA NATUROPATICA

1. DATOS GENERAL 1/2012 HCL N.-

APELLIDOS Y NOMBRE EDAD 52 SEXO F

RELIGIÓN Católica VEHICULO 1+11612877 TELEFONO 2310351

PARROQUIA Muchuechi BARRIO San Jose Tucuso CALLES Nueva España

OCUPACION Sibilada PROFESION Profesora

REFERENCIA FAMILIAR Julio Toapunta TELEFONO 2310351

2. MOTIVO DE CONSULTA

Dolor en hombro derecho

3. ANTECEDENTES PERSONALES DATOS CLÍNICO - QUIRURGICOS RELEVANTES Y GINECO OBSTÉTRICOS

Paciente refiere tuberculosis 19 años

Cirugía de rodilla izquierda 48 años

Cirugía de caderas a 50 años

ALERGIAS: No

TABAQUISMO: No ALCOHOL: No DROGAS: No

MEDICAMENTOS Colageno en polvo

AGO

HEMARGUA	4	FUM	-	G	3	P	3	A	-	C	-	HV	-	HM	-	PF	-	CICLOS	-
----------	---	-----	---	---	---	---	---	---	---	---	---	----	---	----	---	----	---	--------	---

4. ANTECEDENTES FAMILIARES

Hermana Diabetes (+) cirugía de pancreas

5. ENFERMEDAD ACTUAL

Paciente refiere dolor en hombro derecho que se multiplica al codo limitando su movimiento

6. SIGNOS VITALES Y EXAMEN FISICO

TA: 115/75 FC: 85 FR: 17 PESO: 65 TALLA: 1.57 IMC: 26.7.

ESCALA DE EVA:

FF: Edema en codo derecho, dolor al movimiento de flexion y extension no permite movimiento de rotación

8/10 EVA.

7 INTERROGATORIO: CINCO ELEMENTOS


CP = CON EVIDENCIA DE PATOLOGÍA: MARCAR "X"

MADERA	FUEGO	TIERRA	METAL	AGUA
irritabilidad	risas inmotivadas	rumiación de ideas	tristeza	miedo
frustración-depresión	euforia delirio	ideas obsesivas	melancolla	falta de voluntad
pesadilla sonambulismo	alucinaciones	hiporexia	escalofrío	memoria pobre
hipomenorrea, amenorrea	logorrea	cansancio	cansancio	insuficiencia inmunitaria
metrorragia	intranquilidad	anemia	fatiga	trastornos congénitos
tendinitis	insomnio	disminución E calórica	voz débil	hipoacusia acúfenos
debilidad muscular	disartria	edema	aversión al frío	enuresis
espasmo muscular	presentimiento	ageusia	anosmia	disuria cistitis
cefalea temporal-vertex	olvido fácil	sangrados	fístula	espermatorrea
ojo rojo seco	tristeza	obesidad delgadez	fiebre	falta de deseo sexual
vértigo acúfenos	febrícula	alteración crecimiento	tos	oligomenorrea, amenorrea
tics	aumento umbral dolor	cefalea frontal pesadez	esputo	infertilidad frigidez
dolor intercostal	palpitaciones	hernias	dolor ardor de garganta	edemas en miembros
opresión torácica	dolor precordial	descenso órganos	rinitis sinusitis	iliasis
nudo en garganta	ahogo	distensión abdominal	obstrucción nasal	cefalea occipital
dolor en hipocondrio	dolor torax hacia brazo	nauseas o vómito	sin. disintérico	desmineralización ósea
regurgitación amarga	afasia	ardor epigástrico	dificultad respiratoria	dolor lumbar rodillas
mastalgia	úlceras en boca	deposición blanda diarrea	mala absorción intestinal	dolor óseo
nódulo mama ovario test	sudor palmas	heces nauseabundas	estreñimiento	envejecimiento prematuro
eczema prurito	mejillas rojas	forúnculos	psoriasis hiperhidrosis	calvicie prematura
uñas	cianosis labios uñas	secreción vaginal blanca	piel seca pálida	calor en cinco centros
suspiros	manías	torpeza mental reciente	absceso piodermitis	sudor nocturno

8	DG. OCCIDENTAL	PRE= PRESUNTIVO DEF= DEFINITIVO	PRE DEF	DG. NATUROPATICO	PRE= PRESUNTIVO DEF= DEFINITIVO	PRE DEF
1	Síndrome de hombro doloroso		1			
2			2			
3			3			

PUNTOS TRATADOS EN AURICULOTERAPIA

Puntos muestra  
Shen men  
punto cero  
Puntos Panapales  
Chuanlu E  
Edemna cervical  
hombro



Puntos Funcionales  
Chuanlu E  
Relajación Muscular

HOJA DE EVOLUCIÓN

HCL N.-

FECHA	HOJA DE EVOLUCIÓN	HCL N.-
17/11/12	Paciente refiere que el dolor se mantiene 8/10 EVA no presenta ninguno dolor con respecto a los síntomas de asociada	Se recomienda presionar continuamente el punto para estimular el pabello auricular
24/11/12	Dolor que continua 8/10 EVA además de tener molestia al dormir en el hombro afectado	Continuar con la presión de los puntos establecidos para el Ho

FECHA		
30/10/18	El dolor se mantiene en 7/10 en la escala de EVA, paciente refiere haber realizado actividad de bajo impacto después de lo anterior el dolor empezó a mantenerse hasta la presente fecha.	Se recomienda no realizar esfuerzos o movimientos bruscos y se cambian los senillos de uncinato.
7/11/2018	Paciente refiere disminución del dolor 6/10 puede realizar movimientos de flexión pero no de rotación.	Se recomienda no realizar esfuerzos de movimientos bruscos y presionar constantemente los puntos.
12/11/2018	Dolor que se mantiene en 6/10 en la escala de EVA puede realizar movimientos de flexión.	Paciente que cumple hasta el momento con todos los recomendaciones colicitales.
21/11/2018	Al revisar al paciente y pedirle que mueva el hombro con movimiento de rotación puede hacerlo pero con presencia de molestias.	Se cambian los senillos de uncinato y se colocan unos nuevos.
27/11/18	Dolor que se mantiene 6/10 en la escala de EVA existe una presencia de dolor al momento de rotar el brazo paciente refiere empezar a realizar actividad con el hombro como bajar o lavar en poca cantidad la ropa.	Se mantiene con las indicaciones de no realizar esfuerzos físicos y se cambian los senillos de uncinato.
4/12/18	Al final de las 9 sesiones el dolor por referencia al paciente es de 5/10 puede realizar movimientos con estado satisfactorio.	

FICHA NATUROPATICA

**1. DATOS GENERALES** 2016/ HCL N.-

APELLIDOS Y NOM: EDAD 60 SEXO H

RELIGIÓN: Católica CEDULA: 06000978365 TELEFONO: 0997517902

PARROQUIA: Machachi BARRIO: Bomba CALLES: Av Pablo Guevara

OCUPACION: Obrero de Construcción PROFESION: Primaña.

REFERENCIA FAMILIAR: Mama Tomas TELEFONO: 2309727.

**2. MOTIVO DE CONSULTA**

Dolor en hombro derecho

**3. ANTECEDENTES PERSONALES** DATOS CLINICO - QUIRURGICOS RELEVANTES Y GINECO OBSTÉTRICOS

Cirugía de mano izquierda por accidente de tránsito (2 años)

Miopía (42 años)

ALERGIAS: No

TABAQUISMO: 2 tabacos / dia ALCOHOL: 1 vez al mes DROGAS: No

MEDICAMENTOS: NO

AGO

ESTRABOGEA	-	FUM	-	G	-	P	-	A	-	C	-	HV	-	HM	-	PF	-	CICLOS	-
------------	---	-----	---	---	---	---	---	---	---	---	---	----	---	----	---	----	---	--------	---

**4. ANTECEDENTES FAMILIARES**

Padre (+) Diabetes

Madre (+) Neumonía

**5. ENFERMEDAD ACTUAL**

Paciente refiere H 6 meses al estar trabajando y tener unas fajas tiene molestia en el hombro que se incrementa con el tiempo

**6. SIGNOS VITALES Y EXAMEN FISICO**

TA: 110/75 FC: 90x' FR: 16x' PESO: 92 TALLA: 1.72 IMC: 26.7 10C

ESCALA DE EVA:

FF: Paciente que no puede realizar movimiento de rotación y que al mover el hombro se puede ver que existe hemitórax en el sector afectado.

Dolor 8/10 EVA

7 INTERROGATORIO: CINCO ELEMENTOS CP = CON EVIDENCIA DE PATOLOGIA: MARCAR "X"

MADERA	FUEGO	TIERRA	METAL	AGUA
irritabilidad	risas inmotivadas	rumiación de ideas	tristeza	miedo
frustración-depresión	euforia delirio	ideas obsesivas	melancolía	falta de voluntad
pesadilla sonambulismo	alucinaciones	hiporexia	escalofrío	memoria pobre
hipomenorrea, amenorrea	logorrea	cansancio	cansancio	insuficiencia inmunitaria
metrorragia	intranquilidad	anemia	fatiga	trastornos congénitos
tendinitis	insomnio	disminución E calórica	voz débil	hipoacusia acúfenos
debilidad muscular	disartria	edema	aversión al frío	enuresis
espasmo muscular	presentimiento	ageusia	anosmia	disuria cistitis
cefalea temporal-vertex	olvido fácil	sangrados	fistula	espermatorrea
ojo rojo seco	tristeza	obesidad delgadez	fiebre	falta de deseo sexual
vértigo acúfenos	febrícula	alteración crecimiento	tos	oligomenorrea, amenorrea
tics	aumento umbral dolor	cefalea frontal pesadez	esputo	infertilidad frigidez
dolor intercostal	palpitaciones	hernias	dolor ardor de garganta	edemas en miembros
opresión torácica	dolor precordial	descenso órganos	rinitis sinusitis	litisias
nudo en garganta	ahogo	distensión abdominal	obstrucción nasal	cefalea occipital
dolor en hipocondrio	dolor torax hacia brazo	nauseas o vómito	sin. disentérico	desmineralización ósea
regurgitación amarga	afasia	ardor epigastro	dificultad respiratoria	dolor lumbar rodillas
mastalgia	úlceras en boca	deposición blanda diarrea	mala absorción intestinal	dolor óseo
nódulo mama ovario test	sudor palmas	heces nauseabundas	estreñimiento	envejecimiento prematuro
eczema prurito	mejillas rojas	forúnculos	psoriasis hiperhidrosis	calvicie prematura
uñas	clanosis labios uñas	secreción vaginal blanca	piel seca pálida	calor en cinco centros
suspiros	manías	torpeza mental reciente	absceso piodermitis	sudor nocturno

8	DG. OCCIDENTAL	PRE-PRESUNTIVO DEFINITIVO	DEF=	PRE DEF	DG. NATUROPATICO	PRE-PRESUNTIVO DEFINITIVO	DEF=	PRE DEF
1	Síndrome de hombro doloroso			1				
2				2				
3				3				

PUNTOS TRATADOS EN AURICULOTERAPIA

Puntos maestro

Shen men


Punto cero

Puntos Principales

Auricula E

Columna C

Hombro



Puntos Secundarios

Clavícula C

Relajación muscular

HOJA DE EVOLUCIÓN HCL N.-

FECHA		
14/10/12	Paciente refiere que el dolor continúa 8/10 pero que la inflamación se ha reducido.	Se recomienda continuar con el Ho y presion continua de los puntos establecidos para el dolor.
24/10/12	Dolor que se mantiene 8/10 EUA además muestra cierta resistencia e incredulidad al efecto del Ho.	Se recomienda continuar con los puntos y sea presion continua.

FECHA		
30/10/2018	Dolor que disminuye pero el paciente refiere que su molestia es mas leve	Se recomienda que se presione continuamente los puntos establecidos para la acupuntura
06/11/2018	El paciente refiere que su dolor disminuye 7/16 EVA obteniendo resultados esperados en el paciente.	
12/11/2018	El dolor disminuye se puede observar puede realizar movimientos de flexion y extension ademas de movimientos de rotacion	
21/11/18	Al revisar al paciente se puede ver que el dolor esta disminuyendo al ver que puede realizar movimientos de rotacion	Se recomienda seguir presionando los puntos establecidos
27/11/18	Paciente refiere que el dolor se mantiene con relacion al serio anterior por tal motivo solicitar al paciente que se presione el punto constantemente.	Se retira las semillas de acupuntura se se pone unas nuevas semillas
04/12/2018	El dolor disminuye al finalizar el tratamiento el paciente puede movilizar su articulacion.	

FICHA NATUROPATICA

1. DATOS GENERALES		HCL N.-	
APELLIDOS Y NOMBRE:		EDAD 57	SEXO F
RELIGION Catolica	CEDULA 1705763124	TELEFONO 2309 728	
PARROQUIA Madrucci	BARRIO Primavera	CALLES Barrogu.	
OCUPACION Ama de Casa	PROFESION	Secundaria	
REFERENCIA FAMILIAR Juan Barrios	TELEFONO	No refiere.	

2. MOTIVO DE CONSULTA  
 Dolor de hombro derecho.

3. ANTECEDENTES PERSONALES DATOS CLINICO - QUIRURGICOS RELEVANTES Y GINECO OBSTETRICOS

Gastritis (45 años)  
 Depresion (50 años)  
 Astigmatismo (35 años)

ALERGIAS: No refiere.  
 TABAQUISMO: No ALCOHOL: No DROGAS: No  
 MEDICAMENTOS No

AGO

MEMORIA	14	FUM	-	G	2	P	2	A	-	C	-	HV	-	HM	-	PF	-	CICLOS	-
---------	----	-----	---	---	---	---	---	---	---	---	---	----	---	----	---	----	---	--------	---

4. ANTECEDENTES FAMILIARES  
 Hermano HTA

5. ENFERMEDAD ACTUAL  
 Pate menciona dolor en el hombro que se epicen con motivo alguno y que continua hasta la presente desde 7/1-1 año, se realiza terapia fisica para el dolor pero continua la molestia.

6. SIGNOS VITALES Y EXAMEN FISICO

TA: 120/75 FC: 75 FR: 14 PESO: 75 TALLA: 1.71 IMC: 27.

ESCALA DE EVA:

7/1: Pate orientada en tiempo y espacio que al pedir que levante el brazo derecho sente molestia que limita su movilidad en 4/10 escala EVA.

7 INTERROGATORIO: CINCO ELEMENTOS


CP = CON EVIDENCIA DE PATOLOGÍA: MARCAR "X"

MADERA	FUEGO	TIERRA	METAL	AGUA
irritabilidad	risas inmotivadas	rumiación de ideas	tristeza	miedo
frustración-depresión	euforia delirio	ideas obsesivas	melancolía	falta de voluntad
pesadilla sonambulismo	alucinaciones	hiporexia	escalofrío	memoria pobre
hipomenorrea, amenorrea	logorrea	cansancio	cansancio	insuficiencia inmunitaria
metrorragia	intranquilidad	anemia	fatiga	trastornos congénitos
tendinitis	insomnio	disminución E calórica	voz débil	hipoacusia acúfenos
debilidad muscular	disartria	edema	aversión al frío	enuresis
espasmo muscular	presentimiento	ageusia	anosmia	disuria cistitis
cefalea temporal-vertex	olvido fácil	sangrados	fístula	espermatorrea
ojo rojo seco	tristeza	obesidad delgadez	fiebre	falta de deseo sexual
vértigo acúfenos	febrícula	alteración crecimiento	tos	oligomenorrea, amenorrea
tics	aumento umbral dolor	cefalea frontal pesadez	esputo	infertilidad frigidez
dolor intercostal	palpitaciones	hernias	dolor ardor de garganta	edemas en miembros
opresión torácica	dolor precordial	descenso órganos	rinitis sinusitis	litis
nudo en garganta	ahogo	distensión abdominal	obstrucción nasal	cefalea occipital
dolor en hipocondrio	dolor torax hacia brazo	nauseas o vómito	sin. disentérico	desmineralización ósea
regurgitación amarga	afasia	ardor epigástrico	dificultad respiratoria	dolor lumbar rodillas
mastalgia	úlceras en boca	deposición blanda diarrea	mala absorción intestinal	dolor óseo
nódulo mama ovario test	sudor palmas	heces nauseabundas	estreñimiento	envejecimiento prematuro
eczema prurito	mejillas rojas	forúnculos	psoriasis hiperhidrosis	calvicie prematura
uñas	cianosis labios uñas	secreción vaginal blanca	piel seca pálida	calor en cinco centros
suspiros	manías	torpeza mental reciente	absceso plodermilis	sudor nocturno

8	DG. OCCIDENTAL	PRE- PRESUNTIVO DEFINITIVO	DEF-	PRE DEF	DG. NATUROPATICO	PRE- PRESUNTIVO DEFINITIVO	DEF-	PRE DEF
1	Síndrome de hombro doloroso			1				
2				2				
3				3				

PUNTOS TRATADOS EN AURICULOTERAPIA

Puntos miembro  
Shen men  
Punto cero  
Puntos principales  
Clavícula E  
Columna C  
hombro.



Punto Ponsomelo  
Clavícula C  
Relajación muscular.

HOJA DE EVOLUCIÓN

HCL N.-

FECHA	HOJA DE EVOLUCIÓN	HCL N.-
18/10/18	Paciente presenta continuidad del dolor #110. EVA	
24/10/18	El dolor en el hombro disminuye según el punto 05/110 EVA	Se reevaluó el paciente con la presión constante de los puntos abordados en el protocolo auricular.

FECHA

28/10/2018 Dolor que continúa 8/10 pero menciono que la parte se aborde de probar los puntos colicados

Se recomienda premar los puntos establecidos por el tratamiento

6/11/2018 Pache no acude a la cita se llama por telefono y refiere el familiar que salio de viaje

12/11/2018 Pache refiere dolor 8/10 en la escuela de EVA porque no crecio actividad de trabajo como fue el

Se recomienda asistir a cada sesion para el seguimiento del dolor en su evolucion con el Ho

21/11/18 Al revisar al parte el dolor refiere que se mantiene 8/10 que no siente culpa pero que esta realizando trabajos mas esforzados y prolongado.

27/11/18 Pache no acude a la sesion establecida y acordada

04/12/18 El dolor se mantiene en 8/10 EVA parte no cumple continuamente con las sesiones acordadas falta a 2 y refiere que mantiene realizando trabajos extensos



**7 INTERROGATORIO: CINCO ELEMENTOS**

CP = CON EVIDENCIA DE PATOLOGÍA: MARCAR "X"

MADERA	FUEGO	TIERRA	METAL	AGUA
irritabilidad	risas inmotivadas	rumiación de ideas	tristeza	miedo
frustración-depresión	euforia delirio	ideas obsesivas	melancolía	falta de voluntad
pesadilla sonambulismo	alucinaciones	hiporexia	escalofrío	memoria pobre
hipomenorrea, amenorrea	logorrea	cansancio	cansancio	insuficiencia inmunitaria
metrorragia	intranquilidad	anemia	fatiga	trastornos congénitos
tendinitis	insomnio	disminución E calórica	voz débil	hipoacusia acúfenos
debilidad muscular	disartria	edema	aversión al frío	enuresis
espasmo muscular	presentimiento	ageusia	anosmia	disuria cistitis
cefalea temporal-vertex	olvido fácil	sangrados	fístula	espermatocoria
ojo rojo seco	tristeza	obesidad delgadez	fiebre	falta de deseo sexual
vértigo acúfenos	febrícula	alteración crecimiento	tos	oligomenorrea, amenorrea
tics	aumento umbral dolor	cefalea frontal pesadez	esputo	infertilidad frigidez
dolor intercostal	palpitaciones	hernias	dolor ardor de garganta	edemas en miembros
opresión torácica	dolor precordial	descenso órganos	rinitis sinusitis	iliitis
nudo en garganta	ahogo	distensión abdominal	obstrucción nasal	cefalea occipital
dolor en hipocondrio	dolor torax hacia brazo	nauseas o vómito	sin. disintérico	desmineralización ósea
regurgitación amarga	afasia	ardor epigástrico	dificultad respiratoria	dolor lumbar rodillas
mastalgia	úlceras en boca	deposición blanda diarrea	mala absorción intestinal	dolor óseo
nódulo mama ovario test	sudor palmas	heces nauseabundas	estreñimiento	envejecimiento prematuro
eczema prurito	mejillas rojas	forúnculos	psoriasis hiperhidrosis	calvicie prematura
uñas	cianosis labios uñas	secreción vaginal blanca	piel seca pálida	calor en cinco centros
suspiros	manías	torpeza mental reciente	absceso piodermilis	sudor nocturno

8 DG. OCCIDENTAL		PRE= PRESUNTIVO	DEF= DEFINITIVO	DG. NATUROPATICO		PRE= PRESUNTIVO	DEF= DEFINITIVO	PRE	DEF
1	Síndrome de hombro doloroso			1					
2	Cenicalgia.			2					
3				3					


**PUNTOS TRATADOS EN AURICULOTERAPIA**

*Puntos Nuevos*

Punto cero  
Shen men

*Puntos Principales*

Clavícula E  
Columna Cervical  
Hombro



*Puntos Funcionales*

Clavícula C  
Relajación muscular

HOJA DE EVOLUCIÓN		HCL N.-
FECHA:	16/10/18 Paciente refiere que el dolor disminuye 6/10 EVA que continúa su molestia pero en menor proporción	
24/10/18	Dolor que disminuye 5/10 EVA según refiere el paciente pero presenta molestia porque se abrogea el apuramiento	Se recomienda presión constante del punto y comunicar si este sensa que el apuramiento que continúa. los sensos se mueven.

FECHA

30/10/18	El dolor se mantiene en 7/10 en la escala de EVA, parte refiere haber realizado actividad de balotempea después de la actividad el dolor empezó a mantenerse hasta la presente fecha.	Se recomienda no realizar esfuerzos o movimientos bruscos y se cambia los vendajes de yeso.
7/11/2018	Paciente refiere disminución del dolor 6/10 puede realizar movimientos de flexión pero no de rotación.	Se recomienda no realizar esfuerzos de movimientos bruscos y presionar constantemente los puntos.
12/11/2018	Dolor que se mantiene en 6/10 en la escala de EVA. puede realizar movimientos de flexión.	Paciente que cumple hasta el momento con todos los recomendaciones solicitadas.
21/11/2018	Al revisar al paciente y pedirle que mueva el hombro con movimientos de rotación puede hacerlo pero con presencia de molestias.	Se cambian los vendajes de yeso y se colocan unos nuevos.
27/11/18	Dolor que se mantiene 6/10 en la escala de EVA existe una presencia de dolor al momento de rotar el brazo parte refiere empezar a realizar actividad con el hombro como bajar o lavar en poca cantidad la ropa.	Se mantiene con las indicaciones de no realizar esfuerzos físicos y se cambia los vendajes de yeso.
4/12/18	Al final de las 9 sesiones el dolor por referencia al paciente es de 5/10 puede realizar movimientos con estado satisfactorio.	

FICHA NATUROPATICA

1. DATO		HCL N.-	
APELLIDO		AD 72	SEXO F
RELIGION Católica	CEDULA 1715853329	TELEFONO 0401152640	
PARROQUIA Mechuchi	BARRIO El Porvenir	CALLES Martha Estrella	
OCUPACION Ama de Casa	PROFESION -		
REFERENCIA FAMILIAR -	TELEFONO -		

2. MOTIVO DE CONSULTA  
 Dolor en hombro izquierdo

3. ANTECEDENTES PERSONALES DATOS CLÍNICO - QUIRURGICOS RELEVANTES Y GINECO OBSTÉTRICOS

Rubeola (5 años)  
 Cirugía de apendice (51 años)  
 Cataratas bilaterales (47 años)

ALERGIAS: Penicilina y colorantes  
 TABAQUISMO: NO ALCOHOL: NO DROGAS: NO  
 MEDICAMENTOS: Vitamina C y Calcio + Vitamina D

AGO

MEMORIA	19	FUM	-	G	3	P	3	A		C		HV		HM		PF		CICLOS
---------	----	-----	---	---	---	---	---	---	--	---	--	----	--	----	--	----	--	--------

4. ANTECEDENTES FAMILIARES

Hermanos con HTA.  
 Padre (+) HTA. Infarto al Corazón

5. ENFERMEDAD ACTUAL

Paciente refiere dolor constante del hombro izquierdo +/- 3 años con Ho medico y fisico terapia, que alieva por un tiempo y nuevamente continua la molestia. al dejar la terapia y tomar los medicamentos.

6. SIGNOS VITALES Y EXAMEN FISICO

TA: 120/75 FC: 100 FR: 19 PESO: 51 TALLA: 1.57 IMC: 26

ESCALA DE EVA:  
 EF: Paciente se muestra algo al palpato el hombro que muestra movimientos de flexion y extension. 9/10 en EVA.

**7 INTERROGATORIO: CINCO ELEMENTOS**

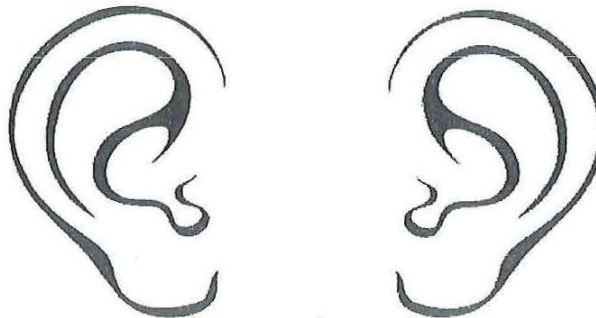
CP = CON EVIDENCIA DE PATOLOGÍA; MARCAR "X"

MADERA	FUEGO	TIERRA	METAL	AGUA
irritabilidad	risas inmoviladas	rumiación de ideas	tristeza	miedo
frustración-depresión	euforia delirio	ideas obsesivas	melancolía	falta de voluntad
pesadilla sonambulismo	alucinaciones	hiporexia	escalofrío	memoria pobre
hipomenorrea, amenorrea	logorrea	cansancio	cansancio	insuficiencia inmunitaria
metrorragia	intranquilidad	anemia	fatiga	trastornos congénitos
tendinitis	insomnio	disminución E calórica	voz débil	hipoacusia acúfenos
debilidad muscular	disartria	edema	aversión al frío	enuresis
espasmo muscular	presentimiento	ageusia	anosmia	disuria cistitis
cefalea temporal-vertex	olvido fácil	sangrados	fístula	espermatorea
ojo rojo seco	tristeza	obesidad delgadez	fiebre	falta de deseo sexual
vértigo acúfenos	febrícula	alteración crecimiento	tos	oligomenorrea, amenorrea
tics	aumento umbral dolor	cefalea frontal pesadez	esputo	infertilidad frigidez
dolor intercostal	palpitaciones	hernias	dolor ardor de garganta	edemas en miembros
opresión torácica	dolor precordial	descenso órganos	rinitis sinusitis	litiasis
nudo en garganta	ahogo	distensión abdominal	obstrucción nasal	cefalea occipital
dolor en hipocondrio	dolor torax hacia brazo	nauseas o vómito	sin. disentérico	desmineralización ósea
regurgitación amarga	afasia	ardor epigastrio	dificultad respiratoria	dolor tumbar rodillas
mastalgia	úlceras en boca	deposición blanda diarrea	mala absorción intestinal	dolor óseo
nódulo mama ovario test	sudor palmas	heces nauseabundas	estreñimiento	envejecimiento prematuro
eczema prurito	mejillas rojas	forúnculos	psoriasis hiperhidrosis	calvicie prematura
uñas	cianosis labios uñas	secreción vaginal blanca	piel seca pálida	calor en cinco centros
suspiros	manías	torpeza mental reciente	absceso piodermitis	sudor nocturno

8 DG. OCCIDENTAL		PRE= PRESUNTIVO	DEF= DEFINITIVO	PRE DEF	DG. NATUROPÁTICO	PRE= PRESUNTIVO	DEF= DEFINITIVO	PRE DEF
1	Síndrome de hombro doloroso			1				
2				2				
3				3				

**PUNTOS TRATADOS EN AURICULOTERAPIA**

Puntos muestra  
 Punto seno  
 Shen men  
 Puntos Principales  
 Clavícula C  
 Columna C  
 Hombro



Punto Simular  
 Clavícula C  
 Relajación muscular

**HOJA DE EVOLUCIÓN**

HCL N.-

FECHA		
11/10/18	Paciente que comenta que el dolor a disminuido 110 EVA pero que aún molesta al movilizar el hombro	Se recomienda presión continua del hombro (puntos) en el pabellón auricular.
25/10/18	Paciente refiere disminución del dolor 710 EVA se puede evidenciar que puede levantar el brazo sobre su cabeza.	Se recomienda presión en los puntos de colocación de las semillas de acupuntura.

FECHA		
30/10/2018	Dolor que disminuye pero el paciente refiere que su molestia es mas leve	Se recomienda que se presione continuamente los puntos establecidos para la acupuntura.
06/11/2018	El paciente refiere que su dolor disminuye H10 EVA obteniendo resultados esperados en el puente.	
12/11/2018	El dolor disminuye se puede observar que realiza movimientos de flexion y extension ademas de movimientos de rotacion	
21/11/18	Al reusar al parte se puede ver que el dolor esta disminuyendo al ver que puede realizar movimientos de rotacion	Se recomienda seguir presionando los puntos establecidos
27/11/18	Paciente refiere que el dolor se mantiene con rotacion alu senos anterior por tal motivo solicito al parte que se presione el punto constantemente.	Se retira las semillas de acupuntura se se pone unas nuevas semillas
04/12/2018	El dolor disminuye al finalizar el tratamiento el parte puede movilizar su articulacion.	

FICHA NATUROPATICA

**1. DATOS GENERALES** HCL N.-

APELLIDOS Y NOMB: 78 SEXO F

RELIGIÓN Católica CEDULA 170582060 TELEFONO

PARROQUIA BARRIO CALLES Parzaleo

OCUPACION Querer Domesticos PROFESION Secundaria.

REFERENCIA FAMILIAR Yanez Ivina Alexandre TELEFONO 2315979.

**2. MOTIVO DE CONSULTA**

Dolor hombro derecho

**3. ANTECEDENTES PERSONALES** DATOS CLÍNICO - QUIRURGICOS RELEVANTES Y GINECO OBSTÉTRICOS

Cirugia de Vesicula (cirugia abierta) +/- 10 años

ALERGIAS: No refiere.

TABAQUISMO: No refiere ALCOHOL: No refiere DROGAS: No refiere

MEDICAMENTOS No refiere

**AGO**

MEMORIA	-	FUM	-	G	1	P	1	A	-	C	-	HV	-	HM	-	PF	-	CICLOS	-
---------	---	-----	---	---	---	---	---	---	---	---	---	----	---	----	---	----	---	--------	---

**4. ANTECEDENTES FAMILIARES**

Padre HTA (+) fallecido

**5. ENFERMEDAD ACTUAL**

Paciente refiere dolor en hombro que se irradia hacia la mano derecha que aumenta en los últimos días al realizar actividad en la casa.

**6. SIGNOS VITALES Y EXAMEN FISICO**

TA: 110/75 FC: 85 FR: 18 PESO: 75 TALLA: 1.25 IMC:

**ESCALA DE EVA:**

Paciente refiere dolor intenso en hombro derecho a la palpación y movimiento en una escala de EVA de 9/10

7 INTERROGATORIO: CINCO ELEMENTOS

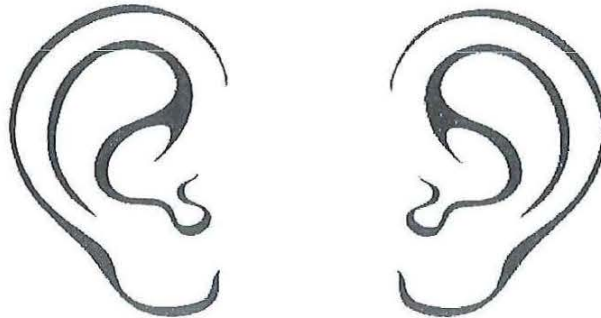
CP = CON EVIDENCIA DE PATOLOGÍA: MARCAR "X"

MADERA	FUEGO	TIERRA	METAL	AGUA
irritabilidad	risas inmoviladas	rumiación de ideas	tristeza	miedo
frustración-depresión	euforia delirio	ideas obsesivas	melancolía	falta de voluntad
pesadilla sonambulismo	alucinaciones	hipoxemia	escalofrío	memoria pobre
hipomenorrea, amenorrea	logorrea	cansancio	cansancio	insuficiencia inmunitaria
metrorragia	intranquilidad	anemia	fatiga	trastornos congénitos
tendinitis	insomnio	disminución E catórica	voz débil	hipoacusia acúfenos
debilidad muscular	disartria	edema	aversión al frío	enuresis
espasmo muscular	presentimiento	agueusia	anosmia	disuria cistitis
cefalea temporal-vertex	olvido fácil	sangrados	fístula	espermatorrea
ojo rojo seco	tristeza	obesidad delgadez	fiebre	falta de deseo sexual
vértigo acúfenos	febrícula	alteración crecimiento	tos	oligomenorrea, amenorrea
tics	aumento umbral dolor	cefalea frontal pesadez	esputo	infertilidad frigidez
dolor intercostal	palpitaciones	hernias	dolor ardor de garganta	edemas en miembros
opresión torácica	dolor precordial	descenso órganos	rinitis sinusitis	litiasis
nudo en garganta	ahogo	distensión abdominal	obstrucción nasal	cefalea occipital
dolor en hipocondrio	dolor torax hacia brazo	nauseas o vómito	sin. disentérico	desmineralización ósea
regurgitación amarga	afasia	ardor epigástrico	dificultad respiratoria	dolor lumbar rodillas
mastalgia	úlceras en boca	deposición blanda diarrea	mala absorción intestinal	dolor óseo
nódulo mama ovario test	sudor palmas	heces nauseabundas	estreñimiento	envejecimiento prematuro
eczema prurito	mejillas rojas	forúnculos	psoriasis hiperhidrosis	calvicie prematura
uña	cianosis labios uñas	secreción vaginal blanca	piel seca pálida	calor en cinco centros
suspiros	manías	torpeza mental reciente	absceso piodermitis	sudor nocturno

8	DG. OCCIDENTAL	PRE= PRESUNTIVO DEF= DEFINITIVO	DEF=	PRE DEF	DG. NATUROPATICO	PRE= PRESUNTIVO DEF= DEFINITIVO	DEF=	PRE DEF
1	Síndrome de hombro doloroso			1				
2				2				
3				3				

PUNTOS TRATADOS EN AURICULOTERAPIA

Puntos Muestru  
Shen Men  
Punto Cero  
Puntos Principales  
Clavícula E  
Columna Cervical  
Hombro



Puntos Funcionales  
Clavícula E  
Relajación Muscular

HOJA DE EVOLUCIÓN

HCL N.-

FECHA	HOJA DE EVOLUCIÓN	HCL N.-
16/10/18	Paciente refiere dolor al levantar el brazo dolor que limita su actividad de trabajo 9/10 EVA a pesar de estar colgando los semellos.	Se recomienda presionar se continuamente el punto
24/10/18	Dolor que se mantiene 9/10 EVA el paciente continúa con el tratamiento	

FECHA

20/10/2018 Dolor que continúa 8/10 pero menciono que la parte se olvida de presionar los puntos adecuados

Se recomienda presionar los puntos establecidos por el tratamiento

6/11/2018 Pache no acude a la cita se llama por telefono y refiere el familiar que salio de viaje

12/11/2018 Pache refiere dolor 8/10 en la escuela de EVA porque no crecieron actitudes de trabajo como fue el

Se recomienda asistir a cada sesion para el seguimiento del dolor en su evolucion con el Ho

21/11/18 Al revisar al pache el dolor refiere que se mantiene 8/10 que no siente alivio pero que esta realizando trabajo mas esforzado y prolongado.

27/11/18 Pache no acude a las sesion establecido y acordado

04/12/18 El dolor se mantiene en 8/10. EVA pache no cumple continuamente con las sesiones acordadas falta a 2 y refiere que mantiene realizando trabajos extensos

FICHA NATUROPATICA

<b>1. DATOS GENERALES</b>		HCL N.-	
APELLIDOS Y NOMBRES /		EDAD	SEXO <u>4.</u>
RELIGIÓN <u>Catolica.</u>	CEDULA <u>411568375</u>	TELEFONO <u>3672929</u>	
PARROQUIA <u>Muchachú</u>	BARRIO <u>Tesalia</u>	CALLES <u>Av. Martín Estrella</u>	
OCUPACION <u>Ama de casa</u>	PROFESION		
REFERENCIA FAMILIAR <u>Marco Gutierrez</u>	TELEFONO <u>0990631352</u>		

**2. MOTIVO DE CONSULTA**  
Dolor e imposibilidad de movimiento de Hombro izquierdo

**3. ANTECEDENTES PERSONALES** DATOS CLÍNICO - QUIRURGICOS RELEVANTES Y GINECO OBSTÉTRICOS

IVU por más + 4 días +/- 3 años  
HTA +/- 2 años

ALERGIAS: A los colorantes  
 TABAQUISMO: NO      ALCOHOL: NO      DROGAS: NO  
 MEDICAMENTOS No refiere.

**AGO**

MEMORQUA	-	FUM	=	G	2	P	2	A	-	C	-	HV	-	HII	-	PF	-	CICLOS	-
----------	---	-----	---	---	---	---	---	---	---	---	---	----	---	-----	---	----	---	--------	---

**4. ANTECEDENTES FAMILIARES**

Madre (+) Ca al Hgado,

**5. ENFERMEDAD ACTUAL**

Paciente refiere +/- 6 meses empieza un dolor en región cervical que se irradia al hombro derecho

**6. SIGNOS VITALES Y EXAMEN FISICO**

TA: 110/70    FC: 85    FR: 18    PESO: 65    TALLA: 1.50    IMC:

ESCALA DE EVA:  
Al examen físico se observa deformidad de hombro izquierdo con una escala de EVA de 6/10


7 INTERROGATORIO: CINCO ELEMENTOS					CP = CON EVIDENCIA DE PATOLOGÍA: MARCAR "X"
MADERA	FUEGO	TIERRA	METAL	AGUA	
irritabilidad	risas inmotivadas	rumiación de ideas	tristeza	miedo	
frustración-depresión	euforia delirio	ideas obsesivas	melancolía	falta de voluntad	
pesadilla sonambulismo	alucinaciones	hiporexia	escalofrío	memoria pobre	
hipomenorrea, amenorrea	logorrea	cansancio	cansancio	insuficiencia inmunitaria	
metrorragia	intranquilidad	anemia	fatiga	trastornos congénitos	
tendinitis	insomnio	disminución E calórica	voz débil	hipoacusia acúfenos	
debilidad muscular	disartria	edema	aversión al frío	enuresis	
espasmo muscular	presentimiento	ageusia	anosmia	disuria cistitis	
cefalea temporal-vertex	olvido fácil	sangrados	fistula	espermatorea	
ojo rojo seco	tristeza	obesidad delgadez	fiebre	falta de deseo sexual	
vértigo acúfenos	febrícula	alteración crecimiento	tos	oligomenorrea, amenorrea	
tics	aumento umbral dolor	cefalea frontal pesadez	esputo	infertilidad frigidez	
dolor intercostal	palpitaciones	hernias	dolor ardor de garganta	edemas en miembros	
opresión torácica	dolor precordial	descenso órganos	rinitis sinusitis	litiasis	
nudo en garganta	ahogo	distensión abdominal	obstrucción nasal	cefalea occipital	
dolor en hipocondrio	dolor torax hacia brazo	nauseas o vómito	sin. disentérico	desmineralización ósea	
regurgitación amarga	afasia	ardor epigastrio	dificultad respiratoria	dolor lumbar rodillas	
mastalgia	úlceras en boca	deposición blanda diarrea	mala absorción intestinal	dolor óseo	
nódulo mama ovario test	sudor palmas	heces nauseabundas	estreñimiento	envejecimiento prematuro	
eczema prurito	mejillas rojas	forúnculos	psoriasis hiperhidrosis	calvicie prematura	
uñas	cianosis labios uñas	secreción vaginal blanca	piel seca pálida	calor en cinco centros	
suspiros	manías	torpeza mental reciente	absceso piodermitis	sudor nocturno	

8	DG. OCCIDENTAL	PRE= PRESUNTIVO DEFINITIVO	DEF=	PRE DEF	DG. NATUROPATICO	PRE= PRESUNTIVO DEFINITIVO	DEF=	PRE DEF
1	Síndrome de hombro doloroso			1				
2				2				
3				3				

**PUNTOS TRATADOS EN AURICULOTERAPIA**

Puntos maestro  
Shen meo  
Tento cero

Puntos principales  
Clavícula E  
Columna C  
Hombro



Puntos funcionales  
Clavícula C  
Relajante Muscular

HOJA DE EVOLUCIÓN		HCL N.-
FECHA	15/11/2018	
	Paciente con dolor que disminuye 5/10 el paciente puede realizar movimientos de rotación y extensión, pero la molestia se mantiene	
	24/11/2018	
	Al examen físico el paciente refiere dolor 4/10 en la tercera terapia	Se recomienda presión continua de los puntos de auriculoterapia para disminuir el dolor

FECHA		
30/10/18	El dolor se mantiene en 7/10 en la escala de EVA, parte refiere haber realizado actividad de balotínica después de la actividad el dolor empieza a mantenerse hasta la presente fecha	Se recomienda no realizar esfuerzos o movimientos bruscos y se cambia los senillos de inyección
7/11/2018	Parte refiere disminución del dolor 6/10 puede realizar movimientos de flexión pero no de rotación	Se recomienda no realizar esfuerzos de movimientos bruscos y presionar constantemente los puntos
12/11/2018	Dolor que se mantiene en 6/10 en la escala de EVA puede realizar movimientos de flexión	Parte que cumple hasta el momento con todos los recomendaciones solicitadas
21/11/2018	Al revisar al paciente y pedirle que mueva el hombro con movimiento de rotación puede hacerlo pero con presencia de molestias	Se cambia los senillos de inyección y se coloca un vendaje
27/11/18	Dolor que se mantiene 6/10 en la escala de EVA existe una presencia de dolor al momento de mover el brazo parte refiere empezar a realizar actividad con el hombro como bajar o lavar en poca cantidad la ropa	Se mantiene con las indicaciones de no realizar esfuerzos bruscos y se cambia los senillos de inyección
4/12/18	Al final de las 4 sesiones el dolor por referencia al parte es de 5/10 puede realizar movimientos con estado satisfactorio	

FICHA NATUROPATICA

**1. DATOS GENERAL** 18. HCL N.- 002  
 APELLIDOS Y NOMBRE EDAD 40 años SEXO F  
 RELIGION Católica. CEDULA 1700870081 TELEFONO 0943080051  
 PARROQUIA Madudhi BARRIO Salud. CALLES Juus Cordano.  
 OCUPACION Costurera PROFESION Primaria.  
 REFERENCIA FAMILIAR Andrea Inguiza. TELEFONO 2309007.

**2. MOTIVO DE CONSULTA**  
 Dolor en hombro izquierdo

**3. ANTECEDENTES PERSONALES** DATOS CLÍNICO - QUIRURGICOS RELEVANTES Y GINECO OBSTÉTRICOS  
 Sarampión a 5 años  
 Rubéola 10 años  
 Pade con Ca de estomago diagnosticada +/- 6 meses.  
 pero que despues sale negativo en los exámenes  
 realizados por el médico  
 ALERGIAS: No refiere  
 TABAQUISMO: No refiere ALCOHOL: No refiere. DROGAS:  
 MEDICAMENTOS Medicamentos que no recuerda.  
 AGO  
 MENSTRUACION 15 años FUM - G 4 P 4 A - C - HV - HM - PF - CICLOS -

**4. ANTECEDENTES FAMILIARES**  
 Madre Muere por Ca. de Pulmon (+)  
 Pache con Diabetes (+)  
 Hermano con HTA

**5. ENFERMEDAD ACTUAL**  
 Pache refiere dolor intenso des. en el hombro izquierdo  
 +/- 6 meses despues de haber realizado el trabajo de  
 coser a máquina

**6. SIGNOS VITALES Y EXAMEN FISICO**  
 TA: 125/70 FC: 70 FR: 15 PESO: 60 TALLA: 1.49 IMC: 24.  
 ESCALA DE EVA:  
 Al examen físico no se evidencia deformidad.  
 en el hombro pero si dolor a la palpacion  
 puede realizarse movimiento de rotacion el dolor  
 del hombro se irradia al cuello.  
 Valoracion de la Escala de EVA inicial.  
 4/10 EVA.

7 INTERROGATORIO: CINCO ELEMENTOS

CP = CON EVIDENCIA DE PATOLOGÍA: MARCAR "X"

MADERA	FUEGO	TIERRA	METAL	AGUA
irritabilidad	risas inmoviladas	rumiación de ideas	tristeza	miedo
frustración-depresión	euforia delirio	ideas obsesivas	melancolía	falta de voluntad
pesadilla sonambulismo	alucinaciones	hiporexia	escalofrío	memoria pobre
hipomenorrea, amenorrea	logorrea	cansancio	cansancio	insuficiencia inmunitaria
metrorragia	Intranquilidad	anemia	fatiga	trastornos congénitos
tendinitis	insomnio	disminución E calórica	voz débil	hipoacusia acúfenos
debilidad muscular	disartria	edema	aversión al frío	enturesis
espasmo muscular	presentimiento	ageusia	anosmia	disuria cistitis
cefalea temporal-vertex	olvido fácil	sangrados	fistula	espermatorrea
ojo rojo seco	tristeza	obesidad delgadez	fiebre	falta de deseo sexual
vértigo acúfenos	febrícula	alteración crecimiento	tos	oligomenorrea, amenorrea
tics	aumento umbral dolor	cefalea frontal pesadez	esputo	infertilidad frigidez
dolor intercostal	palpitaciones	hernias	dolor ardor de garganta	edemas en miembros
opresión torácica	dolor precordial	descenso órganos	rinitis sinusitis	litisias
nudo en garganta	ahogo	distensión abdominal	obstrucción nasal	cefalea occipital
dolor en hipocondrio	dolor torax hacia brazo	nauseas o vómito	sin. disintérico	desmineralización ósea
regurgitación amarga	afasia	ardor epigástrico	dificultad respiratoria	dolor lumbar rodillas
mastalgia	úlceras en boca	deposición blanda diarrea	mala absorción intestinal	dolor óseo
nódulo mama ovario test	sudor palmas	heces nauseabundas	estreñimiento	envejecimiento prematuro
eczema prurito	mejillas rojas	forúnculos	psoriasis hiperhidrosis	calvicie prematura
uñas	cianosis labios uñas	secreción vaginal blanca	piel seca pálida	calor en cinco centros
suspiros	manías	torpeza mental reciente	absceso piodermitis	sudor nocturno

8	DG. OCCIDENTAL	PRE= PRESUNTIVO DEFINITIVO	DEF=	PRE DEF	DG. NATUROPATICO	PRE= PRESUNTIVO DEFINITIVO	DEF=	PRE DEF
1				1				
2				2				
3				3				

PUNTOS TRATADOS EN AURICULOTERAPIA

Puntos Nuevo  
Shen Men

Puntos Principales

Clavículo.  
hombro  
Columna Cervical.

Izquierdo



Izquierdo

HOJA DE EVOLUCIÓN

HCL N.-

FECHA		
16/10/18	Paciente menciona que desde la primera sesión el dolor se mantiene y siente incomodidad en el punto de clavículo con la semilla por lo que se retira el esparadrapo.	Se reacomoda no quitarse la semilla y se coloca una nueva.
24/10/18	el paciente refiere que disminuye el dolor o lo en la escala de EVA. se mantiene la molestia en el punto de clavículo con la semilla.	Se cambia el punto a hombro por el punto de clavículo por referir molestia al paciente.

FECHA

30/10/2018 Dolor que disminuye pero el paciente refiere que su molestia es mas leve

Se recomienda que se presione continuamente los puntos establecidos para la acupuntura

06/11/2018

El paciente refiere que su dolor disminuye 7/10 EVA obteniendo resultados positivos en el paciente.

12/11/2018 El Dolor disminuye se puede observar puede realizar movimientos de flexion y extension ademas de movimientos de rotacion

21/11/18

Al revisar al paciente se puede ver que el dolor esta disminuyendo al ver que puede realizar movimientos de rotacion

Se recomienda seguir presionando los puntos establecidos

27/11/18 Paciente refiere que el dolor se mantiene con relacion a la zona anterior por tal motivo se colocaron al paciente que se presione el punto constantemente.

Se retira las semillas de acupuntura se se pone unas nuevas semillas

04/12/2018 El dolor disminuye al finalizar el tratamiento el paciente puede movilizar su articulacion.

FICHA NATUROPATICA

<b>1. DATOS GENERALES</b>		HCL N.-	
APELLIDOS Y NOMBRE		EDAD	SEXO
		57	M
RELIGIÓN	CEDULA	TELEFONO	
Catolica	0905524906	0982575617	
PARROQUIA	BARRIO	CALLES	
Machachi	Amazonas	Av Amazonas	
OCUPACION	PROFESION		
D. F. C. N. I. S. T. A.	Profesor de Ingles		
REFERENCIA FAMILIAR	TELEFONO		
Gisella Cadena	2316642		

**2. MOTIVO DE CONSULTA**  
 Dolor de hombro izquierdo que se irradia al cuello.

**3. ANTECEDENTES PERSONALES** DATOS CLÍNICO - QUIRURGICOS RELEVANTES Y GINECO OBSTÉTRICOS

Tuberculosis (27 años)  
 Cirugía de Pterigium (32 años)  
 Hemorroides (40 años)  
 Depresión (45 años)

**ALERGIAS:** No refiere  
**TABAQUISMO:** 1 tabaco / semana **ALCOHOL:** Cerveza 1 vaso / mes **DROGAS:** -  
**MEDICAMENTOS:** No

**AGO**

MEMORIA	-	FUM	-	G	-	P	-	A	-	C	-	HV	-	HM	-	PF	-	CICLOS	-
---------	---	-----	---	---	---	---	---	---	---	---	---	----	---	----	---	----	---	--------	---

**4. ANTECEDENTES FAMILIARES**

Padre (+) Co. Estomago  
 Hermana con HTA.

**5. ENFERMEDAD ACTUAL**

Paciente refiere que presenta dolor H- 3 meses despues de escribir por varios dias en el computador. Inicia el dolor que aumenta con el pasar de los dias.

**6. SIGNOS VITALES Y EXAMEN FISICO**

TA: 135/80 FC: 81 x' FR: 16x' PESO: 60 TALLA: 1.68 IMC: 26.  
 ESCALA DE EVA:

**FF:** Dolor en la articulación del hombro a la palpación no permite realiza levantamiento del miembro o brazo sobre su cabeza. 7/10 EVA

**7 INTERROGATORIO: CINCO ELEMENTOS**

CP = CON EVIDENCIA DE PATOLOGÍA; MARCAR "X"

MADERA	FUEGO	TIERRA	METAL	AGUA
irritabilidad	risas inmotivadas	rumiación de ideas	tristeza	miedo
frustración-depresión	euforia delirio	ideas obsesivas	melancolía	falta de voluntad
pesadilla sonambulismo	alucinaciones	hiporexia	escalofrío	memoria pobre
hipomenorrea, amenorrea	logorrea	cansancio	cansancio	insuficiencia inmunitaria
melrorragia	intranquilidad	anemia	fatiga	trastornos congénitos
tendinitis	insomnio	disminución E calórica	voz débil	hipoacusia acúfenos
debilidad muscular	disartría	edema	aversión al frío	enuresis
espasmo muscular	presentimiento	ageusia	anosmia	disuria cistitis
cefalea temporal-vertex	olvido fácil	sangrados	fístula	espermatorrea
ojo rojo seco	tristeza	obesidad delgadez	fiebre	falta de deseo sexual
vértigo acúfenos	febrícula	alteración crecimiento	tos	oligomenorrea, amenorrea
tics	aumento umbral dolor	cefalea frontal pesadez	esputo	infertilidad frigidez
dolor intercostal	palpitaciones	hernias	dolor ardor de garganta	edemas en miembros
opresión torácica	dolor precordial	descenso órganos	rinitis sinusitis	litis
nudo en garganta	ahogo	distensión abdominal	obstrucción nasal	cefalea occipital
dolor en hipocondrio	dolor torax hacia brazo	nauseas o vómito	sin. disintérico	desmineralización ósea
regurgitación amarga	afasia	ardor epigástrico	dificultad respiratoria	dolor lumbar rodillas
mastalgia	úlceras en boca	deposición blanda diarrea	mala absorción intestinal	dolor óseo
nódulo mama ovario test	sudor palmas	heces nauseabundas	estreñimiento	envejecimiento prematuro
eczema prurito	mejillas rojas	forúnculos	psoriasis hiperhidrosis	calvicie prematura
uñas	cianosis labios uñas	secreción vaginal blanca	piel seca pálida	calor en cinco centros
suspiros	manías	torpeza mental reciente	absceso piodemilis	sudor nocturno

8	DG. OCCIDENTAL	PRE= PRESUNTIVO DEF= DEFINITIVO	PRE DEF	DG. NATUROPATICO	PRE= PRESUNTIVO DEF= DEFINITIVO	PRE DEF
1	Síndrome de hombro doloroso		1			
2			2			
3			3			

**PUNTOS TRATADOS EN AURICULOTERAPIA**

*Puntos muestra*

Shen men

Punto cero

Puntos principales

Clavícula e

Columna C

Hombro

*Puntos funcionales*

Clavícula C

relajación muscular

HOJA DE EVOLUCIÓN		HCL N.-
FECHA	14/11/2018	
	Paciente refiere dolor que se mantiene en la articulación H10, parte menisnea superior presionarse continuamente. Los puntos colocados para el dolor en el pabellón auricular	
	21/11/18 Dolor que aumentó 2/10 EVA. Se recomienda realizar refiere el parte que aumenta puntos articulares y presión el dolor por el exceso de trabajo. Continúa de los puntos en el hombro.	

FECHA		
20/10/2018	Dolor que continúa 8/10 pero mencionan que la parte se olvida de presionar los puntos colocados	Se recomienda presionar los puntos establecidos por el tratamiento
6/11/2018	Paciente no acude a la cita se llama por teléfono y refiere el familiar que salio de viaje	
12/11/2018	Paciente refiere dolor 8/10 en la escuela de EVA porque no creció actividad de trabajo como fue el	Se recomienda asistir a cada sesión para el seguimiento del dolor en su evolución con el Ho
21/11/18	Al revisar al paciente el dolor refiere que se mantiene 8/10 que no siente alivio pero que está realizando trabajo más estresante y prolongado.	
27/11/18	Paciente no acude a la sesión establecida y acordada	
04/12/18	El dolor se mantiene en 8/10 EVA paciente con apoyo continuamente con las sesiones acordadas falta a 2 y refiere que mantiene realizando trabajos extensos	

FICHA NATUROPATICA

**1. DATOS GENERAL** 18. HCL N.- 002  
 APELLIDOS Y NOMBRE EDAD 40 años SEXO F  
 RELIGIÓN Católica. CÉDULA 17-0087-0021 TELEFONO 0993080051  
 PARROQUIA Machulú BARRIO Salud CALLES Luis Cordero.  
 OCUPACION Costurera PROFESION Primaña.  
 REFERENCIA FAMILIAR Andrea Inguiza. TELEFONO 2309007.

**2. MOTIVO DE CONSULTA**  
 Dolor en hombro izquierdo

**3. ANTECEDENTES PERSONALES** DATOS CLÍNICO - QUIRURGICOS RELEVANTES Y GINECO OBSTÉTRICOS  
 Sarampión a 5 años  
 Rubéola 10 años  
 Pade con Ca de estomago diagnosticada +/- 6 meses.  
 pero que despues sale negativo en los exámenes  
 realizalla por el medico  
 ALERGIAS: No refiere  
 TABAQUISMO: No refiere ALCOHOL: No refiere. DROGAS:  
 MEDICAMENTOS Medicamentos que no recuerda.  
 AGO  
 MEZARQUIA 15a FUM - G 4 P 4 A - C - HV - HM - PF - CICLOS -

**4. ANTECEDENTES FAMILIARES**  
 Madre Muere por Ca. de Pulmon (+)  
 Pache con Diabetes (+)  
 Hermuno con HTA

**5. ENFERMEDAD ACTUAL**  
 Pache refiere dolor intenso des. en el hombro izquierdo  
 +/- 6 meses despues de haber realizado el trabajo de  
 coser se me quiso

**6. SIGNOS VITALES Y EXAMEN FISICO**  
 TA: 125/70 FC: 70 FR: 15 PESO: 60 TALLA: 1.49 IMC: 24.  
 ESCALA DE EVA:  
 Al examen físico no se evidencia teforomidad.  
 en el hombro pero si dolor a la palpacion  
 puede realizari movimientos de rotacion el dolor  
 del hombro se irradia al cuello.  
 Valoracion de la Escala de EVA inicial.  
 4/10 EVA.



FECHA		
30/10/18	El dolor se mantiene en 7/10 en la escala de EVA, parte refiere haber realizado actividad de bicicleta después de lo anterior el dolor empezó a disminuir hasta la presente fecha.	Se recomienda no realizar esfuerzos o movimientos bruscos y se cambia las vendas de yeso.
7/11/2018	Parte refiere disminución del dolor 6/10 puede realizar movimientos de flexión pero no de rotación.	Se recomienda no realizar esfuerzos de movimientos bruscos y presionar constantemente los puntos.
12/11/2018	Dolor que se mantiene en 6/10 en la escala de EVA puede realizar movimientos de flexión.	Parte que cumple hasta el momento con todos los recomendaciones solicitadas.
21/11/2018	Al revisar al paciente y pedirle que mueva el hombro con movimientos de rotación puede moverlo pero con presencia de molestias.	Se cambia las vendas de yeso y se coloca unas nuevas.
27/11/18	Dolor que se mantiene 6/10 en la escala de EVA existe una presencia de dolor al momento de mover el brazo parte refiere que ya se realiza actividad con el hombro como bajar o lavar en poca cantidad la ropa.	Se mantiene con las indicaciones de no realizar esfuerzos bruscos y se cambia las vendas de yeso.
4/12/18	Al final de las 9 sesiones el dolor por referencia al parte es de 5/10 puede realizar movimientos con grata dificultad.	

FICHA NATUROPATICA

<b>1. DATOS GENERALES</b>		HCL N.-	
APELLIDOS Y NOMBRES		EDAD	SEXO
RELIGIÓN	CEDULA	TELEFONO	
PARROQUIA	BARRIO	CALLES	
OCUPACION	PROFESION		
REFERENCIA FAMILIAR	TELEFONO		

**2. MOTIVO DE CONSULTA**  
 Dolor e imposibilidad de movimiento de Hombro izquierdo

**3. ANTECEDENTES PERSONALES** DATOS CLÍNICO - QUIRURGICOS RELEVANTES Y GINECO-OBSTÉTRICOS

IUV por mus + 4 dias +/- 3 años  
 HTA +/- 2 años

ALERGIAS: A los colorantes  
 TABAQUISMO: NO ALCOHOL: NO DROGAS: NO

MEDICAMENTOS No refiere.

**AGO**

MEMORIA	FUM	=	G	2	P	2	A	-	C	-	HV	-	HM	-	PF	-	CICLOS	-
---------	-----	---	---	---	---	---	---	---	---	---	----	---	----	---	----	---	--------	---

**4. ANTECEDENTES FAMILIARES**  
 Madre (+) Ca al Hígado,

**5. ENFERMEDAD ACTUAL**  
 Pate refiere +/- 6 meses empieza un dolor en  
 region cervical que se irradia al hombro  
 derecho

**6. SIGNOS VITALES Y EXAMEN FISICO**

TA: 110/70 FC: 85 FR: 18 PESO: 65 TALLA: 1.50 IMC:

ESCALA DE EVA:  
 Al examen físico se observa deformidad de hombro  
 izquierdo con una escala de EVA de 6/10

7 INTERROGATORIO: CINCO ELEMENTOS

CP = CON EVIDENCIA DE PATOLOGÍA: MARCAR "X"


MADERA	FUEGO	TIERRA	METAL	AGUA
irritabilidad	risas inmotivadas	rumiación de ideas	tristeza	miedo
frustración-depresión	euforia delirio	ideas obsesivas	melancolía	falta de voluntad
pesadilla sonambulismo	alucinaciones	hiporexia	escalofrío	memoria pobre
hipomenorrea, amenorrea	logorrea	cansancio	cansancio	insuficiencia inmunitaria
metrorragia	intranquilidad	anemia	fatiga	trastornos congénitos
tendinitis	insomnio	disminución E calórica	voz débil	hipoacusia acúfenos
debilidad muscular	disartria	edema	aversión al frío	enuresis
espasmo muscular	presentimiento	ageusia	anosmia	disuria cistitis
cefalea temporal-vertex	olvido fácil	sangrados	fístula	espermatorrea
ojo rojo seco	tristeza	obesidad delgadez	fiebre	falta de deseo sexual
vértigo acúfenos	febriola	alteración crecimiento	tos	oligomenorrea, amenorrea
tics	aumento umbral dolor	cefalea frontal pesadez	esputo	infertilidad frigidez
dolor intercostal	palpitaciones	hernias	dolor ardor de garganta	edemas en miembros
opresión torácica	dolor precordial	descenso órganos	rinitis sinusitis	litis
nudo en garganta	ahogo	distensión abdominal	obstrucción nasal	cefalea occipital
dolor en hipocondrio	dolor torax hacia brazo	nauseas o vómito	sin. disentérico	desmineralización ósea
regurgitación amarga	afasia	ardor epigástrico	dificultad respiratoria	dolor lumbar rodillas
mastalgia	úlceras en boca	deposición blanda diarrea	mala absorción intestinal	dolor óseo
nódulo mama ovario test	sudor palmas	heces nauseabundas	estreñimiento	envejecimiento prematuro
eczema prurito	mejillas rojas	forúnculos	psoriasis hiperhidrosis	calvicie prematura
uña	cianosis labios uñas	secreción vaginal blanca	piel seca pálida	calor en cinco centros
suspiros	manías	torpeza mental reciente	absceso piodermilis	sudor nocturno

8	DG. OCCIDENTAL	PRE= PRESUNTIVO DEFINITIVO	DEF=	PRE DEF	DG. NATUROPATICO	PRE= PRESUNTIVO DEFINITIVO	DEF=	PRE DEF
1	Síndrome del hombro doloroso			1				
2				2				
3				3				

PUNTOS TRATADOS EN AURICULOTERAPIA

Puntos maestro  
Shen men  
Punto cero

Puntos principales  
Clavícula E  
Columna C  
Hombro



Puntos secundarios  
Clavícula C  
Relajante Muscular

HOJA DE EVOLUCIÓN

HCL N.-

FECHA		
15/11/2018	Paciente con dolor que disminuye 5/10 el paciente puede realizar movimientos de rotación y extensión, pero la molestia se mantiene	
24/11/2018	Al examen físico el paciente refiere dolor 4/10 en la tercera terapia	Se recomienda presión continua de los puntos de auriculoterapia puestos para disminuir el dolor

FECHA

30/10/2018 Dolor que disminuye  
pero el paciente refiere que  
su molestia es mas leve

Se recomienda que  
se presione continuamente  
los puntos establecidos  
para la acupuntura

06/11/2018

El paciente refiere que su dolor  
disminuye. Hizo EVA obteniendo  
resultados positivos en el  
puente.

12/11/2018 El dolor disminuye se  
puede observar puede realizar  
movimientos de flexion y  
extencion ademas de movimientos  
de rotacion

21/11/18

Al revisar al paciente se puede  
ver que el dolor esta  
disminuyendo al ver que puede  
realizar movimientos de  
rotacion

Se recomienda seguir  
presionando los puntos  
establecidos

27/11/18 Paciente refiere que el dolor  
se mantiene con relacion  
al caminar anterior por tal  
motivo solicitamos al paciente  
que se presione el punto  
constantemente.

Se retira las semillas de  
acupuntura se se  
pone unas nuevas  
semillas

04/12/2018 El dolor disminuye  
al finalizar el tratamiento  
el paciente puede movilizar  
su articulacion.

FICHA NATUROPATICA

**1. DATOS GENERALES** HCL N.-

APELLIDOS Y NOMB: 8 SEXO F

RELIGIÓN Católica CEDULA 170582001 TELEFONO

PARROQUIA BARRIO CALLES Parzales

OCUPACION Querer Domesticos PROFESION Secundaria.

REFERENCIA FAMILIAR Lopez Ivira Alexandru TELEFONO 2315 979.

**2. MOTIVO DE CONSULTA**

Dolor hombro derecho

**3. ANTECEDENTES PERSONALES** DATOS CLÍNICO - QUIRÚRGICOS RELEVANTES Y GINECO OBSTÉTRICOS

Cirugia de Vesicula (cirugia abierta) +/- 10 años

ALERGIAS: No refiere.

TABAQUISMO: No refiere ALCOHOL: No refiere DROGAS: No refiere

MEDICAMENTOS No refiere

AGO

AZAROPDA	-	FUM	-	G	1	P	1	A	-	C	-	HV	-	HM	-	PF	-	CICLOS	-
----------	---	-----	---	---	---	---	---	---	---	---	---	----	---	----	---	----	---	--------	---

**4. ANTECEDENTES FAMILIARES**

Padre HTA (+) fallecido

**5. ENFERMEDAD ACTUAL**

Paciente refiere dolor en hombro que se irradia hacia la mano derecha que aumenta en los ultimos dias a realizar actividades en la casa.

**6. SIGNOS VITALES Y EXAMEN FISICO**

TA: 110/75 FC: 85 FR: 18 PESO: 75 TALLA: 1.25 IMC:

ESCALA DE EVA:

Paciente refiere dolor intenso en hombro derecho a la palpacion y movimiento en una escala de EVA de 9/10

7 INTERROGATORIO: CINCO ELEMENTOS


CP = CON EVIDENCIA DE PATOLOGÍA; MARCAR "X"

MADERA	FUEGO	TIERRA	METAL	AGUA
irritabilidad	risas involuntadas	rumiación de ideas	tristeza	miedo
frustración-depresión	euforia delirio	ideas obsesivas	melancolía	falta de voluntad
pesadilla sonambulismo	alucinaciones	hiporexia	escalofrío	memoria pobre
hipomenorrea, amenorrea	logorrea	cansancio	cansancio	insuficiencia inmunitaria
metrorragia	intranquilidad	anemia	fatiga	trastornos congénitos
tendinitis	insomnio	disminución E calórica	voz débil	hipoacusia acúfenos
debilidad muscular	disartría	edema	aversión al frío	enuresis
espasmo muscular	presentimiento	ageusia	anosmia	disuria cistitis
cefalea temporal-vertex	olvido fácil	sangrados	fístula	espermatorea
ojo rojo seco	tristeza	obesidad delgadez	fiebre	falta de deseo sexual
vértigo acúfenos	febrícula	alteración crecimiento	tos	oligomenorrea, amenorrea
tics	aumento umbral dolor	cefalea frontal pesadez	esputo	infertilidad frigidez
dolor intercostal	palpitaciones	hernias	dolor ardor de garganta	edemas en miembros
opresión torácica	dolor precordial	descenso órganos	rinitis sinusitis	litisias
nudo en garganta	ahogo	distensión abdominal	obstrucción nasal	cefalea occipital
dolor en hipocondrio	dolor torax hacia brazo	nauseas o vómito	sin. disentérico	desmineralización ósea
regurgitación amarga	afasia	ardor epigastro	dificultad respiratoria	dolor lumbar rodillas
mastalgia	úlceras en boca	deposición blanda diarrea	mala absorción intestinal	dolor óseo
nódulo mama ovario test	sudor palmas	heces nauseabundas	estreñimiento	envejecimiento prematuro
eczema prurito	mejillas rojas	forúnculos	psoriasis hiperhidrosis	calvicie prematura
uñas	cianosis labios uñas	secreción vaginal blanca	piel seca pálida	calor en cinco centros
suspiros	manías	torpeza mental reciente	absceso piodermitis	sudor nocturno

8	DG. OCCIDENTAL	PRE-PRESUNTIVO	DEF-	PRE DEF	DG. NATUROPATICO	PRE-PRESUNTIVO	DEF-	PRE DEF
		DEFINITIVO				DEFINITIVO		
1	Síndrome de hombro doloroso			1				
2				2				
3				3				

PUNTOS TRATADOS EN AURICULOTERAPIA

Puntos Muestru  
Shen Men  
Punto Cero  
Puntos Pinapala  
Clavícula E  
Columna Cervical  
Hombro



Puntos Funcional  
Clavícula E  
Relajacion Muscular

HOJA DE EVOLUCIÓN

HCL N.-

FECHA		
16/10/12	Paciente refiere dolor al levantar el brazo dolor que limita su actividad de trabajo 9/10 EVA a pesar de estar colgando tres semanas.	Se recomienda presionarse continuamente el punto
24/10/12	Dolor que se mantuvo 9/10 EVA el punto continúa con el tratamiento	

FECHA		
28/10/2018	Dolor que continúa. El paciente manifiesta que la parte se refiere de presentar los puntos dolorosos.	Se reanuda prescripción punto a punto y se indica el tratamiento para el tratamiento.
01/11/2018	Paciente no acude a la cita se llama por teléfono y refiere el familiar que sufre de un viaje.	
12/11/2018	Paciente refiere dolor 8/10 en la escoba de EVA porque me creó un accidente de trabajo con el que el	Se recomienda asistir a cada sesión para el seguimiento del dolor en su evolución en el 10.
21/11/18	Al intentar retirar el punto el dolor refiere que se presenta el 8/10 que no siente dolor pero que está realizando trabajo más estropeado y prolongado.	
24/11/18	Paciente no acude a la sesión establecida y acude al	
09/12/18	El dolor se mantiene en 8/10. EVA puede ser compatible con los sesiones de ejercicios falta a 2 y refiere que mantiene realizando trabajos estropeados.	

FICHA NATUROPATICA

1. DATOS GENERAL 1/2018 HCL N.-

APELLIDOS Y NOMBRE \_\_\_\_\_ EDAD 52 SEXO F

RELIGIÓN Católica VEHICULO 1+11612877 TELEFONO 2310351

PARROQUIA Muchuechi BARRIO San Jose Tuxtla CALLES Nueva España

OCUPACION Sotiluda PROFESION Profesora

REFERENCIA FAMILIAR Julio Toapunta TELEFONO 2310351

2. MOTIVO DE CONSULTA

Dolor en hombro derecho

3. ANTECEDENTES PERSONALES DATOS CLÍNICO- QUIRURGICOS RELEVANTES Y GINECO OBSTÉTRICOS

Paciente refiere tuberculosis 19 años

Cirugía de rodilla izquierda 48 años

Cirugía de caderas a 50 años

ALERGIAS: No

TABAQUISMO: No ALCOHOL: No DROGAS: No

MEDICAMENTOS Colageno en polvo

AGO

ASTROLOGIA	4	FUMI	-	G	3	P	3	A	-	C	-	HV	-	HM	-	PF	-	CICLOS	-
------------	---	------	---	---	---	---	---	---	---	---	---	----	---	----	---	----	---	--------	---

4. ANTECEDENTES FAMILIARES

Hermana Diabetes (+) cirugía de páncreas

5. ENFERMEDAD ACTUAL

Paciente refiere dolor en hombro derecho que se incrementa al codo limitando su movimiento

6. SIGNOS VITALES Y EXAMEN FISICO

TA: 115/75 FC: 85 FR: 17 PESO: 65 TALLA: 1.57 IMC: 26.4

ESCALA DE EVA:

EF: Edema en codo derecho, dolor al movimiento de flexión y extensión no permite movimiento de rotación

2/10 EVA

7 INTERROGATORIO: CINCO ELEMENTOS

CP = CON EVIDENCIA DE PATOLOGÍA. MARCAR "X"

MADERA	FUEGO	TIERRA	METAL	AGUA
irritabilidad	risas involuntadas	rumiación de ideas	tristeza	miedo
frustración-depresión	euforia delirio	ideas obsesivas	melancolía	falta de voluntad
pesadilla sonambulismo	alucinaciones	hipoxemia	escalofrío	memoria pobre
hipomenorrea, amenorrea	logorrea	cansancio	cansancio	insuficiencia inmunitaria
melrorragia	intranquilidad	anemia	fatiga	trastornos congénitos
tendinitis	insomnio	disminución E calórica	voz débil	hipocusia acúfenos
debilidad muscular	disartria	edema	aversión al frío	enuresis
espasmo muscular	presentimiento	agueña	anosmia	disuria cistitis
cefalea temporal-vertex	olvido fácil	sangrados	fístula	espermatorrea
ojo rojo seco	tristeza	obesidad delgadez	fiebre	falta de deseo sexual
vértigo acúfenos	febrícula	alteración crecimiento	tos	oligomenorrea, amenorrea
tics	aumento umbral dolor	cefalea frontal pesadez	esputo	infertilidad frigidez
dolor intercostal	palpitaciones	hernias	dolor ardor de garganta	edemas en miembros
opresión torácica	dolor precordial	descenso órganos	rinitis sinusitis	litiasis
nudo en garganta	ahogo	distensión abdominal	obstrucción nasal	cefalea occipital
dolor en hipocondrio	dolor torax hacia brazo	nauseas o vómito	sin. disentérico	desmineralización ósea
regurgitación amarga	afasia	ardor epigástrico	dificultad respiratoria	dolor lumbar rodillas
mastalgia	úlceras en boca	deposición blanda diarrea	mala absorción intestinal	dolor óseo
nódulo mama ovario test	sudor palmas	heces nauseabundas	estreñimiento	envejecimiento prematuro
eczema prurito	mejillas rojas	forúnculos	psoriasis hiperhidrosis	caivicio prematura
uña	clanosis labios uñas	secreción vaginal blanca	piel seca pálida	calor en cinco centros
suspiros	manías	torpeza mental reciente	absceso piodermitis	sudor nocturno

8	DG. OCCIDENTAL	PRE- PRESUNTIVO DEFINITIVO	DEF	PRE DEF	DG. NATUROPATICO	PRE- PRESUNTIVO DEFINITIVO	DEF	PRE DEF
1	Síndrome de hombro doloroso			1				
2				2				
3				3				

PUNTOS TRATADOS EN AURICULOTERAPIA

Puntos maestro  
Shen men  
punto cere  
Puntos Parapares  
Oleumula E  
Edema cervical  
hombro



Puntos Foculares  
Oleumula E  
Relajacion Muscular

HOJA DE EVOLUCIÓN

HCL N.-

FECHA		
17/11/18	Puede retirarse que el dolor se mantiene 8/10 EVA pero presenta ninguno dolor con respecto a días similares de carácter	Se recomienda presionar continuamente el punto para establecer el pulso adecuado.
24/11/18	Dolor que continuo 8/10 EVA además de tener molestia al dormir en el hombro afectado	Continuar con la presun de los puntos establecidos para el HO



FICHA NATUROPATICA

<b>1. DATOS GENERALES</b>		<b>HCL N.-</b>	
APELLIDOS Y NOMBRE		63	SEXO F
RELIGIÓN Católica	CEDULA 170455510-9	TELEFONO 8315615	
PARROQUIA Maduachi	BARRIO Azmires	CALLES Cristobal Colon	
OCUPACION	PROFESION		
REFERENCIA FAMILIAR Maria Siquillo	TELEFONO 2315615		

**2. MOTIVO DE CONSULTA**  
 Dolor en el hombro derecho

**3. ANTECEDENTES PERSONALES** DATOS CLINICO - QUIRURGICOS RELEVANTES Y GINECO OBSTETRICOS

Cesares +/- 3 años  
 HTA +/- 2 años, toma medicamento,  
 Isquemia cerebral +/- 1 año que se interacha por 8 días

**ALERGIAS:**

TABAQUISMO: No refiere      ALCOHOL: No refiere      DROGAS: No refiere

MEDICAMENTOS Enalapril 2 veces al día, Amiodipino 1 tab diario  
 Aspirina 1 tab diaria, Somestatinu 1 tab diaria.

AGO

ESBARROJA	-	FUM	-	G	2	P	2	A	-	C	-	HV	-	HI	-	PF	-	CICLOS	-
-----------	---	-----	---	---	---	---	---	---	---	---	---	----	---	----	---	----	---	--------	---

**4. ANTECEDENTES FAMILIARES**

**5. ENFERMEDAD ACTUAL**

Paciente refiere dolor en hombro derecho que se modifica al cuello + dolor cervical que limita el movimiento

**6. SIGNOS VITALES Y EXAMEN FISICO**

TA: 110/75    FC: 78    FR: 18    PESO: 51    TALLA: 1.45    IMC:

ESCALA DE EVA:

Al examen físico se observa inflamación del hombro derecho dolor al movimiento y palpación en la escala de 7/10

7 INTERROGATORIO: CINCO ELEMENTOS

CP = CON EVIDENCIA DE PATOLOGÍA: MARCAR 'X'

MADERA	FUEGO	TIERRA	METAL	AGUA
irritabilidad	risas involuntadas	rumiación de ideas	tristeza	miedo
frustración-depresión	euforia delirio	ideas obsesivas	melancolía	falta de voluntad
pesadilla sonambulismo	alucinaciones	hiporexia	escalofrío	memoria pobre
hipomenorrea, amenorrea	logorrea	cansancio	cansancio	insuficiencia inmunitaria
metrorragia	intranquilidad	anemia	fatiga	traslomos congénitos
tendinitis	insomnio	disminución E calórica	voz débil	hipoaacusia acúfenos
debilidad muscular	disartria	edema	aversión al frío	enuresis
espasmo muscular	presentimiento	ageusia	anosmia	disuria cistitis
cefalea temporal-vertex	olvido fácil	sangrados	fístula	espermatorea
ojo rojo seco	tristeza	obesidad delgadez	fiebre	falta de deseo sexual
vértigo acúfenos	febrícula	alteración crecimiento	tos	oligomenorrea, amenorrea
tics	aumento umbral dolor	cefalea frontal pesadez	espulso	infertilidad frigidez
dolor intercostal	palpitaciones	hernias	dolor ardor de garganta	edemas en miembros
opresión torácica	dolor precordial	descenso órganos	rinitis sinusitis	litisias
nudo en garganta	ahogo	distensión abdominal	obstrucción nasal	cefalea occipital
dolor en hipocondrio	dolor torax hacia brazo	nauseas o vómito	sin. disentérico	desmineralización ósea
regurgitación amarga	afasia	ardor epigástrico	dificultad respiratoria	dolor lumbar rodillas
mastalgia	úlceras en boca	deposición blanda diarrea	mala absorción intestinal	dolor óseo
nódulo mama ovario test	sudor palmas	heces nauseabundas	estreñimiento	envejecimiento prematuro
eczema prurito	mejillas rojas	forúnculos	psoriasis hiperhidrosis	calvicie prematura
uñas	clanosis labios uñas	secreción vaginal blanca	piel seca pálida	calor en cinco centros
suspiros	manías	torpeza mental reciente	absceso piodermitis	sudor nocturno

8 DG. OCCIDENTAL

PRE- PRESUNTIVO DEF= PRE DEF


DG. NATUROPATICO

PRE- PRESUNTIVO DEF= PRE DEF

1	<i>Anchome de hombro doloroso</i>		1		
2			2		
3			3		

PUNTOS TRATADOS EN AURICULOTERAPIA

*Punto Muebro*  
*Shen nien*  
*Punto cero*  
  
*Puntos Parapalos*  
*Columna cervical*  
*Clavicula E*  
*hombro*



*Punto Terminal*  
*Cinco C*  
*Relajacion Muscular*

HOJA DE EVOLUCIÓN

HCL N.-

FECHA		
14/10/18	<i>Puede retirar dolor 7/10 EVA se olvida de presionarse los puntos</i>	<i>Se recomienda la presion continua de los puntos.</i>
24/10/18	<i>Dolor 6/10 EVA el dolor disminuye puede realizar movimientos a repetición</i>	<i>No realizar esfuerzos muy prolongados.</i>

FECHA	HOJA DE EVOLUCIÓN	F.C.M.-
30/10/2018	Dolor que disminuye pero el paciente refiere que su molestia es mas leve	Se recomienda que se presione continuamente en los puntos establecidos para la acupuntura
26/11/2018	El paciente refiere que su dolor disminuye F/A6. EVA obteniendo resultados esperados en el paciente.	
12/11/2018	El dolor disminuye se puede observar pocos rebuzos movimientos de flexion y extension aducion de miembros de rotacion	
21/11/18	Al resusar al paciente se puede ver que el dolor esta disminuyendo al ver que puede realizar movimientos de rotacion	Se recomienda seguir presionando los puntos establecidos
21/11/18	Paciente refiere que el dolor se mantiene con rebuzos alu serios por todo motivo se continua al paciente que se presione el punto constantemente	Se retira las semillas de acupuntura siempre se se pone una nueva semilla
04/12/2018	El dolor disminuye al finalizar el tratamiento el paciente puede movilizar su articulacion	

FICHA NATUROPATICA

<b>1. DATOS GENERALES</b>		HCL N.-	
APellidos y NOM.	7	EDAD	55 SEXO F
RELIGION Cristiano	CEDULA 1700364720	TELEFONO	3209725
PARROQUIA Machuchi	BARRIO Tinizás	CALLES	23 Julio
OCUPACION Ama de casa.	PROFESION	Secundaria.	
REFERENCIA FAMILIAR Jose Ramirez	TELEFONO	2307572	
<b>2. MOTIVO DE CONSULTA</b>			
Dolor en brazo izquierdo y mano			
<b>3. ANTECEDENTES PERSONALES</b>			
DATOS CLINICO - QUIRURGICOS RELEVANTES Y GINECO OBSTETRICOS			
Suntacion 3 años			
Hipertension arterial 45 años			
Ceguera de Vesicula Biliar 55 años			
Miopia 50 años			
ALERGIAS: Lacteos y sus derivados			
TABAQUISMO: No refiere ALCOHOL: 2 vasos / 6 meses DROGAS: No			
MEDICAMENTOS: Nozartan + feb diama.			
<b>AGO</b>			
ESTADISTICA	17	FUM	0
	5	P	4
	A	1	C
	3	HY	
		HM	
		PF	
			CICLOS
<b>4. ANTECEDENTES FAMILIARES</b>			
Padre HTA (+)			
Madre Diabetes			
Hermana Diabetes.			
<b>5. ENFERMEDAD ACTUAL</b>			
Paciente refiere dolor en mano y hombro izquierdo después de sufrir una caída al estar realizando cuido de su propia altura.			
<b>6. SIGNOS VITALES Y EXAMEN FISICO</b>			
TA:	135/90	FC:	85
FR:	19 x'	PESO:	75
TALLA:	1.70	IMC:	25.6
ESCALA DE EVA:			
FF: Dolor a la palpacion se puede observar dolor y enrojecimiento en la mano derecha similar a un reaccion alergica, tambien que limita movimiento de flexion y extension			
Escala de EVA			
E/10 Escala de EVA			

7 INTERROGATORIO: CINCO ELEMENTOS					CP = CON EVIDENCIA DE PATOLOGÍA: MARCAR "X"	
MADERA	FUEGO	TIERRA	METAL	AGUA		
irritabilidad	risas inmotivadas	rumiación de ideas	tristeza	miedo		
frustración-depresión	euforia delirio	ideas obsesivas	melancolía	falta de voluntad		
pesadilla sonambulismo	alucinaciones	hiporexia	escalofrío	memoria pobre		
hipomenorrea, amenorrea	logorrea	cansancio	cansancio	insuficiencia inmunitaria		
metrorragia	Intranquilidad	anemia	fatiga	traslornos congénitos		
tendinitis	Insomnio	disminución E calórica	voz débil	hipoacusia agénitos		
debilidad muscular	disartria	edema	aversión al frío	enuresis		
espasmo muscular	presentimiento	agueusia	anorexia	disuria cistitis		
cefalea temporal-vertex	olvido fácil	sangrados	fistula	espermatocrea		
ojo rojo seco	tristeza	obesidad delgadez	fiebre	falta de deseo sexual		
vértigo acúfenos	febrícula	alteración crecimiento	tos	oligomenorrea, amenorrea		
tics	aumento umbral dolor	cefalea frontal pesadez	esputo	infertilidad frigidez		
dolor intercostal	palpitaciones	hernias	dolor ardor de garganta	edemas en miembros		
opresión torácica	dolor precordial	descenso órganos	rinitis sinusitis	litis		
nudo en garganta	ahogo	distensión abdominal	obstrucción nasal	cefalea occipital		
dolor en hipocondrio	dolor torax hacia brazo	nauseas o vómito	sin. disentérico	desmineralización ósea		
regurgitación amarga	afasia	ardor epigástrico	dificultad respiratoria	dolor tumbar rodillas		
maelalgia	úlceras en boca	deposición blanca diarrea	mala absorción intestinal	dolor óseo		
nódulo mama ovario test	sudor palmas	heces nauseabundas	estreñimiento	envejecimiento prematuro		
eczema prurito	mejillas rojas	forúnculos	psoriasis hiperhidrosis	calvicie prematura		
uña	clanosis labios uñas	secreción vaginal blanca	piel seca pálida	calor en cinco centros		
suspiros	manías	torpeza mental reciente	absceso piodermitis	sudor nocturno		

8	DG. OCCIDENTAL	PRE-PRESUNTIVO DEFINITIVO	DEF. PRE DEF	DG. NATUROPATICO	PRE-PRESUNTIVO DEFINITIVO	DEF. PRE DEF
1	Síndrome de hombre doloroso		1			
2			2			
3			3			

PUNTOS TRATADOS EN AURICULOTERAPIA

*Puntos Muestras*  
Shen men  
Punto cero

*Puntos Quirúrgicos*  
Abaculua E  
Codonum C  
Hombro



*Puntos Funcionales*  
Abaculua C  
Relajacion Muscular

FECHA	HOJA DE EVOLUCIÓN	HCL N.-
16/10/18	Dolor que refiere el parte que se mantiene 8/10 EVA cuando refiere molestia en el punto Shen men al momento de dormir.	Continuar con el presión de los puntos designados
21/10/18	Dolor que se mantiene 8/10 EVA cuando menciona el parte pero siente alivio y continúa la molestia en el punto Shen men.	Se cambia el punto muestras Shen men y se coloca en el punto cero.

FECHA	HOJA DE EVOLUCIÓN	HCL N.º
23/11/2018	Doctor que continúa el caso, mencionando que la parte se abstuvo de presentar los papeles correspondientes.	Se recomienda presentar los papeles correspondientes para el tratamiento.
01/12/2018	Paciente no acude a la cita se llama por teléfono y refiere el familiar que saldrá de viaje.	
12/11/2018	Paciente refiere dolor 8/10 en la escucha de EVA porque no muestra actividad de trabajo contrastado el estudio.	Se recomienda asistir a cada sesión para el seguimiento del dolor en su evolución en el día.
21/11/18	Al revisar el parte el dolor refiere que se mantendrá 8/10 que no muestra actividad pero que está realizando trabajos más esforzados y prolongados.	
21/11/18	Paciente no acude a las sesiones establecidas y acordadas.	
04/12/18	El dolor se mantiene en 8/10. EVA parte no cumple continuamente con las sesiones acordadas falta a 2 y refiere que mantiene realizando trabajos extenuantes.	

FICHA NATUROPATICA

<b>1. DATOS GENERALI</b>		HCL N.-	
APELLIDOS Y NOMBRE		EDAD 63	SEXO M
RELIGIÓN Católica	CEDULA V0600978365	TELEFONO 0981199508	
PARROQUIA Noag	BARRIO Obelisco	CALLES Panamericana de So.	
OCUPACION Chofer	PROFESION	Primaria	
REFERENCIA FAMILIAR Cruz Orpelina	TELEFONO	0992521603	

**2. MOTIVO DE CONSULTA**  
 Dolor en hombro izquierdo

**3. ANTECEDENTES PERSONALES** DATOS CLÍNICO - QUIRURGICOS RELEVANTES Y GINECO OBSTÉTRICOS  
 Sangre +/- 15 años  
 Coluza Penula +/- 56 años de edad en hospitalización y recibe Hto medico

ALERGIAS: No refiere  
 TABAQUISMO: No refiere ALCOHOL: No refiere DROGAS: No refiere  
 MEDICAMENTOS Levetiracetam +/- 18 días diagnosticados días.

**AGO**

MEMORIA	-	FUM	-	G	-	P	-	A	-	C	-	HY	-	HII	-	PF	-	CICLOS	-
---------	---	-----	---	---	---	---	---	---	---	---	---	----	---	-----	---	----	---	--------	---

**4. ANTECEDENTES FAMILIARES**  
 Padre con Diabetes, hermano con Hipertensión arterial

**5. ENFERMEDAD ACTUAL**  
 Paciente refiere que +/- 9 meses empieza con dolor en los 2 hombros que limita los actividades de manejar el vehículo, el paciente refiere por levantamiento de cargas y movimientos repetitivos

**6. SIGNOS VITALES Y EXAMEN FISICO**

TA: 120/75	FC: 90	FR: 16	PESO: 72	TALLA: 1.75	IMC:
------------	--------	--------	----------	-------------	------

ESCALA DE EVA:  
 Paciente que presenta un dolor 7/10, en la escala de EVA al movimiento y palpacion en el hombro izquierdo  
 F.T. No se evidencia deformidad.



FECHA

23/10/18 El dolor se mantiene en 7/10 en la escala de EVA, paciente refiere tener mejoría de actividad de tracción y pesa, se debe a cambio de posición de los soportes de descanso.

Se recomienda no realizar esfuerzos de movimiento bruscos y presionar constantemente los puntos.

Paciente que cumple hasta el momento con todos los recomendaciones solicitadas.

Se cambian los soportes de lumbares y se adecua como se mencionó.

Se mantiene con las indicaciones de no realizar esfuerzos bruscos y se adecua los soportes de lumbares.

7/11/2018 Paciente refiere disminución del dolor 6/10 puede realizar movimientos de flexión pero no de rotación.

Dolor que se mantiene en 6/10 en la escala de EVA, puede realizar movimientos de flexión.

21/11/2018 Al revisar al paciente y paciente que mantiene el hombro con movimiento de rotación puede moverse pero con presencia de molestias.

27/11/18 Dolor que se mantiene 6/10 en la escala de EVA, paciente refiere tener mejoría de actividad de tracción y pesa, se debe a cambio de posición de los soportes de descanso.

4/12/18 Al final de las 9 sesiones el dolor por referencia del paciente es de 5/10 puede realizar movimientos con estado de bienestar.

FICHA NATUROPATICA

<b>1. DATOS GENERALES</b>		HCL N.- 001
APellidos y Nombre		EDAD 83 SEXO F.
RELIGION Catolica	CEDULA 170035404	TELEFONO 2315280
PARROQUIA Machachi?	BARRIO Udo La Paz	CALLES H. Nav y Barriga
OCUPACION Ama de Casa	PROFESION Colegio	
REFERENCIA FAMILIAR Leon Ynez Teresa	TELEFONO	2315280 / 2315411

**2. MOTIVO DE CONSULTA**  
 Dolor en hombro derecho

**3. ANTECEDENTES PERSONALES** DATOS CLINICO - QUIRURGICOS RELEVANTES Y GINECO OBSTETRICOS

Cirugia de los rodillos + colocacion de protesis +/- 6 años

- Cesarian +/- 42 años
- HTA que acude al hospital por murcar ATA en el hospital de administracion medicamente.

ALERGIAS: No refiere  
 TABAQUISMO: No refiere ALCOHOL: No refiere DROGAS: No refiere  
 MEDICAMENTOS No refiere

**AGO**

MEMBRADA	FUM	-	G	2	P	-	A	-	C	2	HW	-	HM	-	PF	-	CICLOS	-
----------	-----	---	---	---	---	---	---	---	---	---	----	---	----	---	----	---	--------	---

**4. ANTECEDENTES FAMILIARES**  
 No refiere antecedentes de familiares con patologias que registras

**5. ENFERMEDAD ACTUAL**  
 Pate refiere hace +/- 4 meses empieza dolor en hombro derecho que limita las actividades, dolor que empieza con actividad de fisicas que realiza, segun refiere el paciente el dolor se incrementa en la tarde despues de realizar su trabajo

**6. SIGNOS VITALES Y EXAMEN FISICO**

TA: 125/85 FC: 78x FR: 18x PESO: 59Kg TALLA: IMC:



ESCALA DE EVA:

Pate refiere dolor 9/10 en la escala de eva. EVA.  
 a.F.F: dolor a la palpacion en hombro derecho  
 no existe deformidad, no puede realizar movimientos de rotacion y flexion

7 INTERROGATORIO: CINCO ELEMENTOS				CP = CON EVIDENCIA DE PATOLOGÍA: MARCAR "X"			
MADERA	FUEGO	TIERRA	METAL	AGUA			
irritabilidad	risas involuntadas	rumiación de ideas	tristeza	miedo			
frustración-depresión	euforia delirio	ideas obsesivas	melancolía	falta de voluntad			
pesadilla sonambulismo	alucinaciones	hiporexia	escalofrío	memoria pobre			
hipomenorrea, amenorrea	logorrea	cansancio	cansancio	insuficiencia inmunitaria			
metrorragia	intranquilidad	anemia	fatiga	trastornos congénitos			
tendinitis	insomnio	disminución E calórica	voz débil	hipoacusia acúfenos			
debilidad muscular	disartría	edema	avereión al frío	enuresis			
espasmo muscular	presentimiento	agueus	anosmia	disuria cistitis			
cefalea temporal-vertex	civido fácil	sangrados	flatulencia	espermatorrea			
ojo rojo seco	tristeza	obesidad delgadez	fiebre	falta de deseo sexual			
vértigo acúfenos	febrícula	alteración crecimiento	tos	oligomenorrea, amenorrea			
tics	aumento umbral dolor	cefalea frontal pesadez	esputo	infertilidad frigidez			
dolor intercostal	palpilaciones	hernias	dolor ardor de garganta	edemas en miembros			
opresión torácica	dolor precordial	descenso órganos	rinitis sinusitis	litis			
mudo en garganta	ahogo	distensión abdominal	obstrucción nasal	cefalea occipital			
dolor en hipocondrio	dolor torax hacia brazo	nauseas o vómito	sin. disentérico	desmineralización ósea			
regurgitación amarga	afasia	ardor epigástrico	dificultad respiratoria	dolor lumbar rodillas			
mastalgia	úlceras en boca	deposición blanda diarrea	mala absorción intestinal	dolor óseo			
nódulo mama ovario test	sudor palmas	heces nauseabundas	estreñimiento	envejecimiento prematuro			
eczema prurito	mejillas rojas	forúnculos	psoriasis hiperhidrosis	calvicie prematura			
uñas	cianosis labios uñas	secreción vaginal blanca	piel seca pálida	calor en cinco centros			
suspiros	manías	torpeza mental reciente	absceso piodermitis	sudor nocturno			

8	DG. OCCIDENTAL	PRE- PRESENTIVO DEFINITIVO	DEF-	PRE DEF	DG. NATUROPATICO	PRE- PRESENTIVO DEFINITIVO	DEF-	PRE DEF
1	antrosis de hombro derecho				Deficit de Bazo			
2					Exceso de Hgado			
3								

PUNTOS TRATADOS EN AURICULOTERAPIA

She men hombro Columna Cervical	 Derecho	 Izquierdo	Hombro
---------------------------------------	---	---	--------

HOJA DE EVOLUCIÓN		HCL N.-
FECHA	<p>18/10/18 Pate refiere que el dolor disminuye de 9/10 que estuvo al punto 7/10 pero que molesta la auriculoterapia que fue puesta en punto de hombro.</p>	<p>se refina los semillas de uva y se colocan unas nuevas en los puntos auriculares.</p>
24/10/18	<p>el dolor disminuye según versión del pate 7/10, pate continúa masajando el punto y con presión continua</p>	

FECHA	Evolución	HCL N°
24/10/2018	Dolor que disminuye pero el paciente refiere que su molestia es mas leve	Se recomienda que se prescriba continuación el, paracetamol para la analgesia
26/11/2018	El paciente refiere que su dolor disminuye H16 EVA obteniendo resultados esperados en el paciente.	
12/11/2018	El dolor disminuye se puede observar pocas reacciones medicamentosas de H16 EVA y extensión, el curso de tratamiento de retención	
21/11/18	Al revisar al paciente se puede ver que el dolor este disminuyendo al ver que puede realizar movimientos de rotación	Se recomienda seguir preparando los puntos establecidos
27/11/18	Paciente refiere que el dolor se mantiene en la zona anterior por tal motivo solicita al paciente que se prescriba al punto constantemente.	Se retira las semillas de curculite para se se por un nuevo punto
04/12/2018	El dolor disminuye al finalizar el tratamiento el paciente puede movilizar su art. Hombro	